

OPĆI PODACI ZA IZDAVATELJE

Razdoblje izvještavanja:

01.01.2021

do

31.12.2021

Godina:

2021

Godišnji financijski izvještaji

Matični broj (MB): 03275841

Oznaka matične države članice izdavatelja: HR

Matični broj subjekta (MBS): 080008303

Osobni identifikacijski broj (OIB): 42623247815

LEI: 315700Y0G3DN23J2MK46

Šifra ustanove: 1619

Tvrtka izdavatelj: AUTO HRVATSKA D.D.

Poštanski broj i mjesto: 10000

ZAGREB

Ulica i kućni broj: Heinzelova 70

Adresa e-pošte: ah@autohrvatska.hr

Internet adresa: www.autohrvatska.hr

Broj zaposlenih (krajem izvještajnog razdoblja): 702

Konsolidirani izvještaj: KD (KN-nije konsolidirano/KD-konsolidirano)

Revidirano: RD (RN-nije revidirano/RD-revidirano)

Tvrtke ovisnih subjekata (prema MSFI):

Sjedište:

MB:

MAN IMPORTER HRVATSKA D.O.O. ZAGREB 1411152

AUTO HRVATSKA PRODAJNO SERVISNI CENTRI D.O.O. ZAGREB 1778293

AUTO HRVATSKA AUTOMOBILI D.O.O. ZAGREB 1411110

AUTO TANGENTA D.O.O. ZAGREB 4149149

KAM I BUS IMPORTER D.O.O. ZAGREB 4702484

MAN IMPORTER MAKEDONIJA D.O.O.E.L. SKOPJE 6536387

KAM I BUS D.O.O.E.L. SKOPJE 7172761

KAM I BUS D.O.O. DOBOJ 218808920000

MAN IMPORTER BH D.O.O. SARAJEVO - ILIDŽA 202256450000

KAMION IMPORTER D.O.O. DOBOJ 4219012680002

KAM IN BUS IMPORTER D.O.O. LJUBLJANA 8097526000

Knjigovodstveni servis: (Da/Ne)

(tvrtka knjigovodstvenog servisa)

Osoba za kontakt: Korpar Marina  
(unos se samo prezime i ime osobe za kontakt)

Telefon: 01/6167-639

Adresa e-pošte: mkorpar@autohrvatska.hr

Revizorsko društvo: Antares revizija d.o.o.  
(tvrtka revizorskog društva)

Ovlašteni revizor: Ivana Matovina  
(ime i prezime)

AUTO HRVATSKA

ZAGREB

Heinzelova 70

**BILANCA**  
stanje na dan 31.12.2021.

u kunama

Obveznik: AUTO HRVATSKA D.D.			
Naziv pozicije	AOP oznaka	Zadnji dan prethodne poslovne godine	Na izvještajni datum tekućeg razdoblja
1	2	3	4
<b>A) POTRAŽIVANJA ZA UPISANI A NEUPLAĆENI KAPITAL</b>	<b>001</b>		
<b>B) DUGOTRAJNA IMOVINA (AOP 003+010+020+031+036)</b>	<b>002</b>	304.925.955	336.726.493
<b>I. NEMATERIJALNA IMOVINA (AOP 004 do 009)</b>	<b>003</b>	6.594.953	5.444.777
1. Izdaci za razvoj	004	0	0
2. Koncesije, patenti, licencije, robne i uslužne marke, softver i ostala prava	005	5.698.247	4.570.527
3. Goodwill	006	836.775	836.775
4. Predujmovi za nabavu nematerijalne imovine	007	0	0
5. Nematerijalna imovina u pripremi	008	0	0
6. Ostala nematerijalna imovina	009	59.931	37.475
<b>II. MATERIJALNA IMOVINA (AOP 011 do 019)</b>	<b>010</b>	295.877.560	330.549.990
1. Zemljište	011	4.608.945	4.598.885
2. Građevinski objekti	012	31.509.329	31.231.638
3. Postrojenja i oprema	013	11.763.932	14.492.984
4. Alati, pogonski inventar i transportna imovina	014	29.425.040	35.929.694
5. Biološka imovina	015	0	0
6. Predujmovi za materijalnu imovinu	016	0	0
7. Materijalna imovina u pripremi	017	4.251.236	4.366.734
8. Ostala materijalna imovina	018	844.242	789.233
9. Ulaganje u nekretnine	019	213.474.836	239.140.822
<b>III. DUGOTRAJNA FINACIJSKA IMOVINA (AOP 021 do 030)</b>	<b>020</b>	104.453	104.004
1. Ulaganja u udjele (dionice) poduzetnika unutar grupe	021	0	0
2. Ulaganja u ostale vrijednosne papire poduzetnika unutar grupe	022	0	0
3. Dani zajmovi, depoziti i slično poduzetnicima unutar grupe	023	0	0
4. Ulaganja u udjele (dionice) društava povezanih sudjelujućim interesom	024	0	0
5. Ulaganja u ostale vrijednosne papire društava povezanih sudjelujućim interesom	025	0	0
6. Dani zajmovi, depoziti i slično društvima povezanim sudjelujućim interesom	026	0	0
7. Ulaganja u vrijednosne papire	027	39.392	39.100
8. Dani zajmovi, depoziti i slično	028	65.061	64.904
9. Ostala ulaganja koja se obračunavaju metodom udjela	029	0	0
10. Ostala dugotrajna financijska imovina	030	0	0
<b>IV. POTRAŽIVANJA (AOP 032 do 035)</b>	<b>031</b>	865.727	11.211
1. Potraživanja od poduzetnika unutar grupe	032	0	0
2. Potraživanja od društava povezanih sudjelujućim interesom	033	0	0
3. Potraživanja od kupaca	034	59.814	0
4. Ostala potraživanja	035	805.913	11.211
<b>V. ODGOĐENA POREZNA IMOVINA</b>	<b>036</b>	1.483.262	616.511
<b>C) KRATKOTRAJNA IMOVINA (AOP 038+046+053+063)</b>	<b>037</b>	339.014.983	351.332.083
<b>I. ZALIHE (AOP 039 do 045)</b>	<b>038</b>	226.839.528	201.565.789
1. Sirovine i materijal	039	1.738.328	2.530.849
2. Proizvodnja u tijeku	040	0	0
3. Gotovi proizvodi	041	0	0
4. Trgovačka roba	042	223.492.729	197.084.341
5. Predujmovi za zalihe	043	1.608.471	1.950.599
6. Dugotrajna imovina namijenjena prodaji	044	0	0
7. Biološka imovina	045	0	0
<b>II. POTRAŽIVANJA (AOP 047 do 052)</b>	<b>046</b>	74.193.571	79.632.921

1. Potraživanja od poduzetnika unutar grupe	047	0	0
2. Potraživanja od društava povezanih sudjelujućim interesom	048	0	0
3. Potraživanja od kupaca	049	64.658.891	70.725.049
4. Potraživanja od zaposlenika i članova poduzetnika	050	116.339	111.397
5. Potraživanja od države i drugih institucija	051	6.814.175	3.535.414
6. Ostala potraživanja	052	2.604.166	5.261.061
<b>III. KRATKOTRAJNA FINACIJSKA IMOVINA (AOP 054 do 062)</b>	<b>053</b>	<b>6.126.246</b>	<b>4.148.753</b>
1. Ulaganja u udjele (dionice) poduzetnika unutar grupe	054	0	0
2. Ulaganja u ostale vrijednosne papire poduzetnika unutar grupe	055	0	0
3. Dani zajmovi, depoziti i slično poduzetnicima unutar grupe	056	0	0
4. Ulaganja u udjele (dionice) društava povezanih sudjelujućim interesom	057	0	0
5. Ulaganja u ostale vrijednosne papire društava povezanih sudjelujućim interesom	058	0	0
6. Dani zajmovi, depoziti i slično društvima povezanim sudjelujućim interesom	059	0	0
7. Ulaganja u vrijednosne papire	060	1.122.892	100.000
8. Dani zajmovi, depoziti i slično	061	5.003.354	4.048.753
9. Ostala financijska imovina	062	0	0
<b>IV. NOVAC U BANCI I BLAGAJNI</b>	<b>063</b>	<b>31.855.638</b>	<b>65.984.620</b>
<b>D) PLAĆENI TROŠKOVI BUDUĆEG RAZDOBLJA I OBRAČUNATI</b>	<b>064</b>	<b>8.367.086</b>	<b>8.251.587</b>
<b>E) UKUPNO AKTIVA (AOP 001+002+037+064)</b>	<b>065</b>	<b>652.308.024</b>	<b>696.310.163</b>
<b>F) IZVANBILANČNI ZAPISI</b>	<b>066</b>	<b>909.075.524</b>	<b>905.541.033</b>
<b>PASIVA</b>			
<b>A) KAPITAL I REZERVE (AOP 068 do 070+076+077+083+086+089)</b>	<b>067</b>	<b>461.755.351</b>	<b>480.129.664</b>
I. TEMELJNI (UPISANI) KAPITAL	068	60.000.000	60.000.000
II. KAPITALNE REZERVE	069	37.838.436	38.507.688
<b>III. REZERVE IZ DOBITI (AOP 071+072-073+074+075)</b>	<b>070</b>	<b>34.730.733</b>	<b>34.846.024</b>
1. Zakonske rezerve	071	3.000.000	3.000.000
2. Rezerve za vlastite dionice	072	32.373.272	32.172.069
3. Vlastite dionice i udjeli (odbitna stavka)	073	-32.373.272	-32.172.069
4. Statutarne rezerve	074	15.000.925	15.000.922
5. Ostale rezerve	075	16.729.808	16.845.102
<b>IV. REVALORIZACIJSKE REZERVE</b>	<b>076</b>	<b>0</b>	<b>0</b>
<b>V. REZERVE FER VRIJEDNOSTI I OSTALO (AOP 078 do 082)</b>	<b>077</b>	<b>0</b>	<b>0</b>
1. Fer vrijednost financijske imovine kroz ostalu sveobuhvatnu dobit (odnosno raspoložive za prodaju)	078	0	0
2. Učinkoviti dio zaštite novčanih tokova	079	0	0
3. Učinkoviti dio zaštite neto ulaganja u inozemstvu	080	0	0
4. Ostale rezerve fer vrijednosti	081	0	0
5. Tečajne razlike iz preračuna inozemnog poslovanja (konsolidacija)	082	0	0
<b>VI. ZADRŽANA DOBIT ILI PRENESENI GUBITAK (AOP 084-085)</b>	<b>083</b>	<b>293.608.487</b>	<b>306.276.519</b>
1. Zadržana dobit	084	293.608.487	306.276.519
2. Preneseni gubitak	085	0	0
<b>VII. DOBIT ILI GUBITAK POSLOVNE GODINE (AOP 087-088)</b>	<b>086</b>	<b>35.577.695</b>	<b>40.499.433</b>
1. Dobit poslovne godine	087	35.577.695	40.499.433
2. Gubitak poslovne godine	088	0	0
<b>VIII. MANJINSKI (NEKONTROLIRAJUĆI) INTERES</b>	<b>089</b>	<b>0</b>	<b>0</b>

<b>B) REZERVIRANJA (AOP 091 do 096)</b>	<b>090</b>	3.311.599	2.450.003
1. Rezerviranja za mirovine, otpremnine i slične obveze	091	0	0
2. Rezerviranja za porezne obveze	092	0	0
3. Rezerviranja za započete sudske sporove	093	3.251.293	2.450.003
4. Rezerviranja za troškove obnavljanja prirodnih bogatstava	094	0	0
5. Rezerviranja za troškove u jamstvenim rokovima	095	0	0
6. Druga rezerviranja	096	60.306	0
<b>C) DUGOROČNE OBVEZE (AOP 098 do 108)</b>	<b>097</b>	23.518.359	19.574.043
1. Obveze prema poduzetnicima unutar grupe	098	0	0
2. Obveze za zajmove, depozite i slično poduzetnika unutar grupe	099	0	0
3. Obveze prema društvima povezanim sudjelujućim interesom	100	0	0
4. Obveze za zajmove, depozite i slično društava povezanih sudjelujućim interesom	101	0	0
5. Obveze za zajmove, depozite i slično	102	1.192.192	1.468.192
6. Obveze prema bankama i drugim financijskim institucijama	103	0	0
7. Obveze za predujmove	104	0	0
8. Obveze prema dobavljačima	105	0	0
9. Obveze po vrijednosnim papirima	106	0	0
10. Ostale dugoročne obveze	107	22.326.167	18.105.851
11. Odgođena porezna obveza	108	0	0
<b>D) KRATKOROČNE OBVEZE (AOP 110 do 123)</b>	<b>109</b>	155.552.702	181.908.625
1. Obveze prema poduzetnicima unutar grupe	110	0	0
2. Obveze za zajmove, depozite i slično poduzetnika unutar grupe	111	0	0
3. Obveze prema društvima povezanim sudjelujućim interesom	112	0	0
4. Obveze za zajmove, depozite i slično društava povezanih sudjelujućim interesom	113	0	0
5. Obveze za zajmove, depozite i slično	114	83.173	0
6. Obveze prema bankama i drugim financijskim institucijama	115	37.599.509	5.751.717
7. Obveze za predujmove	116	14.599.618	35.661.801
8. Obveze prema dobavljačima	117	70.684.848	96.562.196
9. Obveze po vrijednosnim papirima	118	0	0
10. Obveze prema zaposlenicima	119	6.448.385	7.021.934
11. Obveze za poreze, doprinose i sličana davanja	120	15.476.028	22.390.802
12. Obveze s osnove udjela u rezultatu	121	438.952	1.162.120
13. Obveze po osnovi dugotrajne imovine namijenjene prodaji	122	0	0
14. Ostale kratkoročne obveze	123	10.222.189	13.358.055
<b>E) ODGOĐENO PLACANJE TROSKOVA I PRIHOD BUDUĆEGA RAZDOBLJA</b>	<b>124</b>	8.170.013	12.247.828
<b>F) UKUPNO – PASIVA (AOP 067+090+097+109+124)</b>	<b>125</b>	652.308.024	696.310.163
<b>G) IZVANBILANČNI ZAPISI</b>	<b>126</b>	909.075.524	905.541.033

**RACUN DOBITI I GUBITKA**  
u razdoblju 01.01.2021. do 31.12.2021.

u kunama

Obveznik: AUTO HRVATSKA D.D.			
Naziv pozicije	AOP oznaka	Isto razdoblje prethodne godine	Tekuće razdoblje
1	2	3	4
<b>I. POSLOVNI PRIHODI (AOP 002 do 006)</b>	<b>001</b>	1.162.670.899	1.288.286.463
1. Prihodi od prodaje s poduzetnicima unutar grupe	002	0	0
2. Prihodi od prodaje (izvan grupe)	003	1.131.587.607	1.264.799.097
3. Prihodi na temelju upotrebe vlastitih proizvoda, robe i usluga	004	936.366	915.264
4. Ostali poslovni prihodi s poduzetnicima unutar grupe	005	0	0
5. Ostali poslovni prihodi (izvan grupe)	006	30.146.926	22.572.102
<b>II. POSLOVNI RASHODI (AOP 08+009+013+017+018+019+022+029)</b>	<b>007</b>	1.123.209.152	1.240.310.116
1. Promjene vrijednosti zaliha proizvodnje u tijeku i gotovih proizvoda	008	0	0
2. Materijalni troškovi (AOP 010 do 011)	009	921.823.836	1.030.786.383
a) Troškovi sirovina i materijala	010	9.786.265	10.835.585
b) Troškovi prodane robe	011	864.226.386	966.354.872
c) Ostali vanjski troškovi	012	47.811.185	53.595.926
3. Troškovi osoblja (AOP 014 do 016)	013	116.555.366	125.886.993
a) Neto plaće i nadnice	014	71.588.512	78.906.074
b) Troškovi poreza i doprinosa iz plaća	015	30.907.863	32.096.589
c) Doprinosi na plaće	016	14.058.991	14.884.330
4. Amortizacija	017	39.895.432	43.841.981
5. Ostali troškovi	018	32.966.723	29.588.560
6. Vrijednosna usklađenja (AOP 020+021)	019	5.575.787	3.863.987
a) dugotrajne imovine osim financijske imovine	020	0	0
b) kratkotrajne imovine osim financijske imovine	021	5.575.787	3.863.987
7. Rezerviranja (AOP 023 do 028)	022	1.652.149	2.141.012
a) Rezerviranja za mirovine, otpremnine i slične obveze	023	438.461	323.471
b) Rezerviranja za porezne obveze	024	0	0
c) Rezerviranja za započete sudske sporove	025	1.153.382	1.817.541
d) Rezerviranja za troškove obnavljanja prirodnih bogatstava	026	0	0
e) Rezerviranja za troškove u jamstvenim rokovima	027	60.306	0
f) Druga rezerviranja	028	0	0
8. Ostali poslovni rashodi	029	4.739.859	4.201.200
<b>III. FINANIJSKI PRIHODI (AOP 031 do 040)</b>	<b>030</b>	3.700.578	1.534.987
1. Prihodi od ulaganja u udjele (dionice) poduzetnika unutar grupe	031	0	0
2. Prihodi od ulaganja u udjele (dionice) društava povezanih sudjelujućim interesima	032	0	0
3. Prihodi od ostalih dugotrajnih financijskih ulaganja i zajmova poduzetnicima unutar grupe	033	0	0
4. Ostali prihodi s osnove kamata iz odnosa s poduzetnicima unutar grupe	034	0	0
5. Tečajne razlike i ostali financijski prihodi iz odnosa s poduzetnicima unutar grupe	035	0	0
6. Prihodi od ostalih dugotrajnih financijskih ulaganja i zajmova	036	2.747	0
7. Ostali prihodi s osnove kamata	037	1.565.788	595.573
8. Tečajne razlike i ostali financijski prihodi	038	2.131.971	939.414
9. Nerealizirani dobiti (prihodi) od financijske imovine	039	72	0
10. Ostali financijski prihodi	040	0	0
<b>IV. FINANIJSKI RASHODI (AOP 042 do 048)</b>	<b>041</b>	4.270.156	2.412.033
1. Rashodi s osnove kamata i slični rashodi s poduzetnicima unutar grupe	042	0	0
2. Tečajne razlike i drugi rashodi s poduzetnicima unutar grupe	043	0	0
3. Rashodi s osnove kamata i slični rashodi	044	1.130.612	738.961
4. Tečajne razlike i drugi rashodi	045	2.507.227	1.005.601
5. Nerealizirani gubici (rashodi) od financijske imovine	046	0	0
6. Vrijednosna usklađenja financijske imovine (neto)	047	0	0
7. Ostali financijski rashodi	048	632.317	667.471
<b>V. UDIO U DOBITI OD DRUŠTAVA POVEZANIH SUDJELUJUĆIM INTERESOM</b>	<b>049</b>	0	0
<b>VI. UDIO U DOBITI OD ZAJEDNIČKIH POTHVATA</b>	<b>050</b>	0	0

VII. UDIO U GUBITKU OD DRUŠTAVA POVEZANIH SUDJELUJUĆIM INTERESOM	051	0	0
VIII. UDIO U GUBITKU OD ZAJEDNIČKIH POTHVATA	052	0	0
IX. UKUPNI PRIHODI (AOP 001+030+049 +050)	053	1.166.371.477	1.289.821.450
X. UKUPNI RASHODI (AOP 007+041+051 + 052)	054	1.127.479.308	1.242.722.149
XI. DOBIT ILI GUBITAK PRIJE OPOREZIVANJA (AOP 053-054)	055	38.892.169	47.099.301
1. Dobit prije oporezivanja (AOP 053-054)	056	38.892.169	47.099.301
2. Gubitak prije oporezivanja (AOP 054-053)	057	0	0
XII. POREZ NA DOBIT	058	3.314.474	6.599.868
XIII. DOBIT ILI GUBITAK RAZDOBLJA (AOP 055-059)	059	35.577.695	40.499.433
1. Dobit razdoblja (AOP 055-059)	060	35.577.695	40.499.433
2. Gubitak razdoblja (AOP 059-055)	061	0	0
<b>PREKINUTO POSLOVANJE (popunjavanje poduzetnik obveznika MSFI-a samo ako ima prekinuto poslovanje)</b>			
XIV. DOBIT ILI GUBITAK PREKINUTOG POSLOVANJA PRIJE OPOREZIVANJA (AOP 063-064)	062	0	0
1. Dobit prekinutog poslovanja prije oporezivanja	063	0	0
2. Gubitak prekinutog poslovanja prije oporezivanja	064	0	0
XV. POREZ NA DOBIT PREKINUTOG POSLOVANJA	065	0	0
1. Dobit prekinutog poslovanja za razdoblje (AOP 062-065)	066	0	0
2. Gubitak prekinutog poslovanja za razdoblje (AOP 065-062)	067	0	0
<b>UKUPNO POSLOVANJE (popunjavanje samo poduzetnik obveznik MSFI-a koji ima prekinuto poslovanje)</b>			
XVI. DOBIT ILI GUBITAK PRIJE OPOREZIVANJA (AOP 055+062)	068	0	0
1. Dobit prije oporezivanja (AOP 068)	069	0	0
2. Gubitak prije oporezivanja (AOP 068)	070	0	0
XVII. POREZ NA DOBIT (AOP 058+065)	071	0	0
XVIII. DOBIT ILI GUBITAK RAZDOBLJA (AOP 068-071)	072	0	0
1. Dobit razdoblja (AOP 068-071)	073	0	0
2. Gubitak razdoblja (AOP 071-068)	074	0	0
<b>DODATAK RDG-u (popunjavanje poduzetnik koji sastavlja konsolidirani godišnji financijski izvještaj)</b>			
XIX. DOBIT ILI GUBITAK RAZDOBLJA (AOP 076+077)	075	35.577.695	40.499.433
1. Pripisana imateljima kapitala matice	076	35.577.695	40.499.433
2. Pripisana manjinskom (nekontrolirajućem) interesu	077	0	0
<b>IZVJEŠTAJ O OSTALOJ SVEOBUHVAATNOJ DOBITI (popunjavanje poduzetnik obveznik primjene MSFI-a)</b>			
I. DOBIT ILI GUBITAK RAZDOBLJA	078	35.577.695	40.499.433
II. OSTALA SVEOBUHVAATNA DOBIT/GUBITAK PRIJE POREZA (AOP 80 + 87)	079	454.785	386.850
III. Stavke koje neće biti reklasificirane u dobit ili gubitak (AOP 081 do 085)	080	0	0
1. Promjene revalorizacijskih rezervi dugotrajne materijalne i nematerijalne imovine	081	0	0
2. Dobitak ili gubitak s osnove naknadnog vrednovanja vlasničkih vrijednosnih papira po fer vrijednosti kroz ostalu sveobuhvatnu dobit	082	0	0
3. Promjene fer vrijednosti financijske obveze po fer vrijednosti kroz račun dobiti i gubitka koja se može pripisati promjenama kreditnog rizika obveze	083	0	0
4. Aktuarski dobici/gubici po planovima definiranih primanja	084	0	0
5. Ostale stavke koje neće biti reklasificirane	085	0	0
6. Porez na dobit koji se odnosi na stavke koje neće biti reklasificirane	086	0	0
IV. Stavke koje je moguće reklasificirati u dobit ili gubitak (AOP 088 do 095)	087	454.785	386.850
1. Tečajne razlike iz preračuna inozemnog poslovanja	088	472.240	386.850
2. Dobitak ili gubitak s osnove naknadnog vrednovanja dužničkih vrijednosnih papira po fer vrijednosti kroz ostalu sveobuhvatnu dobit	089	0	0
3. Dobit ili gubitak s osnove učinkovite zaštite novčanih tokova	090	0	0
4. Dobit ili gubitak s osnove učinkovite zaštite neto ulaganja u inozemstvu	091	-17.455	0
5. Udio u ostaloj sveobuhvatnoj dobiti/gubitku društava povezanih sudjelujućim interesom	092	0	0
6. Promjene fer vrijednosti vremenske vrijednosti opcije	093	0	0

7. Promjene fer vrijednosti terminkih elemenata terminkih ugovora	094	0	0
8. Ostale stavke koje je moguće reklasificirati u dobit ili gubitak	095	0	0
9. Porez na dobit koji se odnosi na stavke koje je moguće reklasificirati u dobit ili gubitak	096	0	0
V. NETO OSTALA SVEOBUHVATNA DOBIT ILI GUBITAK (AOP 080+087-086 - 096)	097	454.785	386.850
VI. SVEOBUHVATNA DOBIT ILI GUBITAK RAZDOBLJA (AOP 078+097)	098	36.032.480	40.886.283
<b>DODATAK Izvještaju o ostaloj sveobuhvatnoj dobiti (popunjava poduzetnik koji sastavlja konsolidirani izvještaj)</b>			
VII. SVEOBUHVATNA DOBIT ILI GUBITAK RAZDOBLJA (AOP 100+101)	099	36.032.480	40.886.283
1. Pripisana imateljima kapitala matice	100	36.032.480	40.886.283
2. Pripisana manjinskom (nekontrolirajućem) interesu	101	0	0

**IZVJESTAJ O NOVČANOM TIJEKU - Indirektna metoda**  
u razdoblju 01.01.2021. do 31.12.2021.

u kunama

Obveznik: AUTO HRVATSKA D.D.			
Naziv pozicije	AOP oznaka	Isto razdoblje prethodne godine	Tekućo razdoblje
1	2	3	4
<b>Novčani tokovi od poslovnih aktivnosti</b>			
1. Dobit prije oporezivanja	001	38.892.169	47.099.301
2. Usklađenja (AOP 003 do 010):	002	54.872.724	49.948.954
a) Amortizacija	003	39.895.432	43.841.981
b) Dobici i gubici od prodaje i vrijednosna usklađenja dugotrajne materijalne i nematerijalne imovine	004	-1.858.797	-1.570.096
c) Dobici i gubici od prodaje i nerealizirani dobiti i gubici i vrijednosno usklađenje financijske imovine	005	0	0
d) Prihodi od kamata i dividendi	006	-1.565.788	-595.573
e) Rashodi od kamata	007	1.155.666	738.961
f) Rezerviranja	008	-19.180	-921.902
g) Tečajne razlike (nerealizirane)	009	725.452	0
h) Ostala usklađenja za nenovčane transakcije i nerealizirane dobitke i gubitke	010	16.539.939	8.455.583
<b>I. Povećanje ili smanjenje novčanih tokova prije promjena u radnom kapitalu (AOP 001+002)</b>	<b>011</b>	<b>93.764.893</b>	<b>97.048.255</b>
3. Promjene u radnom kapitalu (AOP 013 do 016)	012	-43.185.353	56.727.323
a) Povećanje ili smanjenje kratkoročnih obveza	013	-38.819.959	36.013.685
b) Povećanje ili smanjenje kratkotrajnih potraživanja	014	23.650.206	-4.794.158
c) Povećanje ili smanjenje zaliha	015	-24.922.787	21.254.176
d) Ostala povećanja ili smanjenja radnog kapitala	016	-3.092.813	4.253.620
<b>II. Novac iz poslovanja (AOP 011+012)</b>	<b>017</b>	<b>50.579.540</b>	<b>153.775.578</b>
4. Novčani izdaci za kamate	018	-1.155.666	-738.961
5. Plaćeni porez na dobit	019	-12.162.423	-4.237.097
<b>A) NETO NOVČANI TOKOVI OD POSLOVNIH AKTIVNOSTI (AOP 017 do 019)</b>	<b>020</b>	<b>37.261.451</b>	<b>148.799.520</b>
<b>Novčani tokovi od investicijskih aktivnosti</b>			
1. Novčani primici od prodaje dugotrajne materijalne i nematerijalne imovine	021	3.935.719	0
2. Novčani primici od prodaje financijskih instrumenata	022	0	0
3. Novčani primici od kamata	023	1.565.788	595.573
4. Novčani primici od dividendi	024	0	0
5. Novčani primici s osnove povrata danih zajmova i štednih uloga	025	7.583.447	157
6. Ostali novčani primici od investicijskih aktivnosti	026	2.227.008	21.916.699
<b>III. Ukupno novčani primici od investicijskih aktivnosti (AOP 021 do 026)</b>	<b>027</b>	<b>15.311.962</b>	<b>22.512.429</b>
1. Novčani izdaci za kupnju dugotrajne materijalne i nematerijalne imovine	028	-51.246.982	-61.975.055
2. Novčani izdaci za stjecanje financijskih instrumenata	029	0	0
3. Novčani izdaci s osnove danih zajmova i štednih uloga za razdoblje	030	-797	0
4. Stjecanje ovisnog društva, umanjeno za stečeni novac	031	0	0
5. Ostali novčani izdaci od investicijskih aktivnosti	032	0	0
<b>IV. Ukupno novčani izdaci od investicijskih aktivnosti (AOP 028 do 032)</b>	<b>033</b>	<b>-51.247.779</b>	<b>-61.975.055</b>
<b>B) NETO NOVČANI TOKOVI OD INVESTICIJSKIH AKTIVNOSTI (AOP 027+033)</b>	<b>034</b>	<b>-35.935.817</b>	<b>-39.462.626</b>
<b>Novčani tokovi od financijskih aktivnosti</b>			
1. Novčani primici od povećanja temeljnog (upisanog) kapitala	035	0	0
2. Novčani primici od izdavanja vlasničkih i dužničkih financijskih instrumenata	036	0	0
3. Novčani primici od glavnice kredita, pozajmica i drugih posudbi	037	20.247.819	1.217.024
4. Ostali novčani primici od financijskih aktivnosti	038	9.543	292
<b>V. Ukupno novčani primici od financijskih aktivnosti (AOP 035 do 038)</b>	<b>039</b>	<b>20.257.362</b>	<b>1.217.316</b>
1. Novčani izdaci za otplatu glavnice kredita, pozajmica i drugih posudbi i dužničkih financijskih instrumenata	040	-617.938	-31.654.965
2. Novčani izdaci za isplatu dividendi	041	0	-22.398.440
3. Novčani izdaci za financijski najam	042	-13.439.943	-10.895.388
4. Novčani izdaci za otkup vlastitih dionica i smanjenje temeljnog (upisanog) kapitala	043	-18.543.730	-7.043.235
5. Ostali novčani izdaci od financijskih aktivnosti	044	0	-4.433.200
<b>VI. Ukupno novčani izdaci od financijskih aktivnosti (AOP 040 do 044)</b>	<b>045</b>	<b>-32.601.611</b>	<b>-76.426.228</b>
<b>C) NETO NOVČANI TOKOVI OD FINANCIJSKIH AKTIVNOSTI (AOP 039+045)</b>	<b>046</b>	<b>-12.344.249</b>	<b>-75.207.912</b>
1. Nerealizirane tečajne razlike po novcu i novčanim ekvivalentima	047	0	0
<b>D) NETO POVEĆANJE ILI SMANJENJE NOVČANIH TOKOVA (AOP 020+034+046+047)</b>	<b>048</b>	<b>-11.018.615</b>	<b>34.128.982</b>
<b>E) NOVAC I NOVČANI EKVIVALENTI NA POČETKU RAZDOBLJA</b>	<b>049</b>	<b>42.874.253</b>	<b>31.855.638</b>
<b>F) NOVAC I NOVČANI EKVIVALENTI NA KRAJU RAZDOBLJA (AOP 048+049)</b>	<b>050</b>	<b>31.855.638</b>	<b>65.984.620</b>





BILJEŠKE UZ FINANCIJSKE IZVJEŠTAJE - GFI

Naziv izdateljca: Auto Hrvatska d.d. - GRUPA

OIB: 4252247815

Izvjestajno razdoblje: 01.01.2021. – 31.12.2021.

Bilješke uz financijske izvještaje sastavljaju se sukladno odredbama Međunarodnih standarda financijskog izvještavanja (dalje: MSFI) na način da trebaju:

- a) pružiti informacije o osnovi za sastavljanje financijskih izvještaja i određenim računovodstvenim politikama primijenjenim u skladu s Međunarodnim računovodstvenim standardom 1 (MRS 1),
  - b) objelodaniti informacije prema MSFI-a koje nisu prezentirane u izvještaju o financijskom položaju, izvještaju o sveobuhvatnoj dobiti, izvještaju o novčanim tokovima i izvještaju o promjenama kapitala,
  - c) pružiti dodatne informacije koje nisu prezentirane u izvještaju o financijskom položaju, izvještaju o sveobuhvatnoj dobiti, izvještaju o novčanim tokovima i izvještaju o promjeni kapitala, ali su važne za razumijevanje bilo kojeg od njih.
- (U Bilješkama uz godišnje financijske izvještaje, osim gore navedenih informacija, objavljuju se i sljedeće informacije:
1. naziv, sjedište poslovanika (adresa), pravni oblik poslovanika, državno državljanstvo, matični broj subjekta, osobni identifikacijski broj te, ako je primjenjivo, da je poduzetnik u likvidaciji), stečajni, stečajni ili slični postupci, skraćeno ime, preslika ili izmisljenog upravitelja, AUTO HRVATSKA D.D., Heizelova 70, Zagreb, dioničko društvo, Republika Hrvatska, 08000303, 4252247815
  2. uvođenje računovodstvene politike Nema promjene u računovodstvenim politikama. Financijski izvještaji sastavljeni su sukladno Međunarodnim standardima financijskog izvještavanja i sukladno Zakonu o računovodstvu.
  3. ukupan iznos svih financijskih obveza, jamstava ili neprikrivenih izdataka koji nisu uključeni u bilancu, te naznači prilozi i obilježja eventualno uspostavljenog stvarnog osiguranja koje je dano; sve obveze koje se odnose na mirovine poduzetnika unutar grupe ili društva povezana sudjelujućim interesom objavljuju se odvojeno. Na posebi ACP 066 i ACP 128 Iznobilarni zapisi prikazane su primljene i dane zadužnice i mijenja. U biljeski u godišnjem revizijskom izvještaju dodatno je navedena analiza navedene pozicije.
  4. iznos predumova i dobrih kredita članovima administrativnih, upravljačkih i nadzornih tijela, s naznakama kamatnih stopa, glavnih uvjeta i svih obilježja, opisanih ili ukinutih iznosa, kao i obveza odgovornih u njihovu korist prako bilo kakvih jamstava, s naznakom ukupnog iznosa za svaku kategoriju. Nije bilo takvih postovnih dogadaja.
  5. iznos i prilozi pojedinih stavki prihoda ili rashoda izuzetne važnosti ili pojave. Nije bilo takvih stavki.
  6. iznos koje poduzetnik duguje i koji dostižu nakon više od pet godina, kao i ukupna dugovanja poduzetnika pozitivna vrijednost osiguranjem koje je dao poduzetnik, uz naznači vrste i obilježja osiguranja Nema takvih dugovanja.
  7. prosječan broj zaposlenih tijekom poslovne godine. Broj zaposlenih bio je 702.
  8. ako je poduzetnik u poslovnoj godini, sukladno propisima kapitalizirao trošak plaća djelatnicima ili u cijelosti, informacija o iznosu ukupnog troška zaposlenih tijekom godine našlačenom na iznos koji je direktno teoreti troškova razočaja i iznos koji je kapitaliziran u vrijednost imovine tijekom razdoblja, na način da se za svaki dio posebno iskaza ukupni iznos neto plaća te iznos poreza, doprinosa te plaća i doprinosa na plaća. Nije bilo kapitalizacije navedenih troškova.
  9. iznos plaća naknadno odobrenih za u poslovnu godinu članovima administrativnih, upravljačkih i nadzornih tijela zbog njihovih odgovornosti i sve obveze koje proizlaze ili koje su dogovorene u vezi s umirovljenjima za bivše članove tih tijela uz naznači ukupnog iznosa za svaku kategoriju tjele. Navedeno iskazano u izvještaju o primicima
  10. prosječan broj zaposlenika tijekom poslovne godine, raščinjeni po kategorijama, i ako to nije odvojeno objavljeno u račun dobiti i gubitka, troškovi osoblja koji se odnose na tu poslovnu godinu; raščinjeni između neto plaća i nadzora, troškova poreza i doprinosa te plaća, doprinosa na plaća te ostalih troškova plaća koji ne uključuju naknadno troškova. Administrativna radna mjesta - 133, Prigledna radna mjesta - 48, Upravljačka radna mjesta - 41; komercijalna radna mjesta - 228, servisna radna mjesta - 231
  11. ako su u bilanci priznate rezervacije za određeni porez, stajnje određene poreza na kraju poslovne godine i izvanja tih stanja tijekom poslovne godine. Priznata je odgovorna porezna imovina zbog privremene razlike između poravnice i računovodstvene bilance po trenutnoj vrijednosti uključujući zalupa.
  12. naziv i sjedište svakog poduzetnika u kojem poduzetnik, bilo sam ili preko osobe koja djeluje u svojoj imi ali za račun poduzetnika, drži sudjelujući udjel u kapitalu, iskazujući iznos kapitala koji se drži, iznos ukupnog kapitala i rezervi i dobiti ili gubitka posljednje poslovne godine poduzetnika, a za koje su usvojeni godišnji financijski izvještaji, informacije o pogledu kapitala i rezervi i dobiti ili gubitka mogu se izostaviti u slučaju kada predmetni poduzetnik ne objavljuje svoju bilancu i nije pod kontrolom drugog poduzetnika Sve članice poslovne grupe su u 100 % vlasništvu matice Auto Hrvatska d.d.
  13. broj i nominalna vrijednost, ili ako ne postoji, nominalna vrijednost, knjigovodstvenu vrijednost dionica ili udjela upisanih tijekom poslovne godine u okviru odobrenog kapitala Nema promjena
  14. u slučaju kada postoji više rodova dionica, broj i nominalna vrijednost, ili ako ne postoji, nominalna vrijednost, knjigovodstvenu vrijednost svakog roda Nema više rodova dionica
  15. postojanja bilo kakvih povrata o sudjelovanju, konvertibilnih zadužnica, jamstava, opcija ili sličnih vrijednosita ili prava, s naznakom njihovog broja i prava koja daju. Ne postoje navedeni poslovni dogadaji
  16. naziv, sjedište te pravni oblik svakog poduzetnika u kojemu poduzetnik ima neograničenu odgovornost Nema
  17. naziv i sjedište poduzetnika koji sastavlja godišnji konsolidirani financijski izvještaj najveće grupe poduzetnika u kojoj poduzetnik sudjeluje kao kontrolirani član grupe Nema
  18. naziv i sjedište poduzetnika koji sastavlja godišnji konsolidirani financijski izvještaj najveće grupe poduzetnika u kojoj poduzetnik sudjeluje kao kontrolirani član i koji je također uključeni u grupu poduzetnika iz točke 17. Nisu ispunjeni uvjeti iz točke 17. i 18. Nema
  19. mjesto na kojem je moguće dobiti primjere godišnjih konsolidiranih financijskih izvještaja iz točaka 17. i 18., pod uvjetom da su dostupni
  20. predloženu raspodjelu dobiti ili predloženo postupanje s gubitkom, ili, ako je to primjenjivo, raspodjelu dobiti ili postupanje s gubitkom
  21. prilozi u poslovnu svrhu aranzmana posrednika koji nisu uključeni u bilancu i financijski uvjeti tih aranzmana na posrednika, pod uvjetom da su razdi ili koristi koji proizlaze iz takvih aranzmana materijalni i u mjeri u kojoj je objavljivanje takvih nazika ili korista nužno za procjenu financijskog stanja poduzetnika Nema takvih poslovnih dogadaja
  22. prilozi i financijski učinak značajnih dogadaja koji su nastupili nakon datuma bilanca i nisu odražani u račun dobiti i gubitka ili bilancu. Nisu poznati takvi poslovni dogadaji
  23. neto prihod raščinjen po kategorijama aktivnosti i zemljopisnim tržištima, ako se te kategorije i tržišta znatno međusobno razlikuju, uključujući u obzir način na koji je organizirana prodaja proizvoda i pružanje usluga. Prihaz po segmentima nalazi se u Bilješkama u revizijskom izvještaju
  24. ukupan iznos naknade koji za određenu poslovnu godinu naplaćuje samostalni revor i revizijsko društvo za zakonski propisani revor godišnjih financijskih izvještaja odnosa godišnjih konsolidiranih financijskih izvještaja, ukupan iznos naknade za druge usluge pruženje, ukupan iznos naknade za usluge pruženje, te ukupan iznos naknade za druge usluge pruženje, osim revizijskih, ukupan iznos izdataka za izvršavanje i razvoj koji su osnovni za određeno državno puopre. Za zakonski revor revor do za sve članice poslovne grupe iskazani iznos od 357.500 kn, ostali uložiti osim obavljanja revorije nije bilo.

Na temelju čl. 428. st. 3. Zakona o trgovačkim društvima (Nar.nov., br.111/93 – 40/19) i čl. 30. st. 4. Zakona o računovodstvu (Nar.nov.,br.78/15 - 116/18), Izvršni direktori društva **AUTO HRVATSKA d.d.** iz Zagreba, Heinzelova 70., donijeli su dana 15.03.2022. godine ovu

## **ODLUKU**

o utvrđivanju konsolidiranih godišnjih financijskih izvješća za 2021.godinu

### **Točka I**

Izvršni direktori društva, sukladno važećim propisima, utvrdili su za 2021. godinu ova konsolidirana godišnja financijska izvješća:

1. Izvješće o financijskom položaju društva
2. Izvještaj o sveobuhvatnoj dobiti
3. Bilješke uz financijska izvješća
4. Izvještaj o novčanom tijeku
5. Izvještaj o promjenama kapitala
6. Godišnje izvješće o stanju društva
7. Izjava o primjeni kodeksa korporativnog upravljanja

### **Točka II**

Utvrđuje se konsolidirani račun dobiti i gubitka za 2021. godinu u kojem je iskazana svota dobitka poslije oporezivanja u iznosu od **40.499.433 kuna**.

Konsolidirana bilanca na dan 31.12.2021. godine iskazuje zbroj aktive, odnosno zbroj pasive u iznosu od **696.310.163 kuna**.

Izveštaj o novčanom tijeku iskazuje smanjenje novca i novčanih ekvivalenata u 2021. godini u svoti od **34.128.982 kuna**.

Izveštaj o promjenama kapitala na 31.12.2021. iskazuje ukupno stanje kapitala u svoti od **480.129.664 kuna**.

Glavni izvršni direktor

Velimir Marović




Izvršni direktor

Alen Vuksan-Čusa



Izvršni direktor

Robert Srebrenović



Izvršni direktor

Mario Fabek



**Auto Hrvatska d.d., Zagreb**

Izvešće neovisnog revizora i

godišnji konsolidirani financijski izvještaji

31. prosinca 2021.

## SADRŽAJ

Stranica

<b>I. ODGOVORNOST ZA GODIŠNJE KONSOLIDIRANE FINACIJSKE IZVJEŠTAJE.....</b>	<b>1</b>
<b>II. IZVJEŠĆE NEOVISNOG REVIZORA .....</b>	<b>2</b>
<b>III. GODIŠNJI KONSOLIDIRANI FINACIJSKI IZVJEŠTAJI</b>	
1. Konsolidirani izvještaj o finacijskom položaju (bilanca) .....	12
2. Konsolidirani izvještaj o sveobuhvatnoj dobiti za razdoblje.....	14
3. Konsolidirani izvještaj o novčanim tokovima.....	16
4. Konsolidirani izvještaj o promjenama kapitala .....	17
<b>IV. BILJEŠKE UZ GODIŠNJE KONSOLIDIRANE FINACIJSKE IZVJEŠTAJE .....</b>	<b>18</b>
<b>Godišnje izvješće Izvršnih direktora o stanju Grupe.....</b>	<b>Prilog I</b>

## I. ODGOVORNOST ZA GODIŠNJE KONSOLIDIRANE FINACIJSKE IZVJEŠTAJE

Temeljem Zakona o računovodstvu Republike Hrvatske, Izvršni direktori su dužni osigurati da godišnji konsolidirani financijski izvještaji za svaku financijsku godinu budu pripremljeni u skladu sa Zakonom o računovodstvu i Međunarodnim standardima financijskog izvještavanja koji su utvrđeni od Europske komisije i objavljeni u službenom listu Europske unije (EU MSFI), tako da daju objektivan prikaz imovine i obveza, financijskog položaja, dobiti ili gubitka grupe Auto Hrvatska („Grupa“) i da Godišnje izvješće Izvršnih direktora o stanju Grupe sadrži objektivan prikaz razvoja i rezultata poslovanja i položaja Grupe za to razdoblje.

Izvršni direktori razumno očekuju da Grupa ima odgovarajuća sredstva za nastavak poslovanja u doglednoj budućnosti. Iz navedenog razloga Izvršni direktori i dalje prihvaćaju načelo nastavka poslovanja pri izradi godišnjih konsolidiranih financijskih izvještaja i Godišnjeg izvješća Izvršnih direktora o stanju Grupe.

Pri izradi godišnjih konsolidiranih financijskih izvještaja Izvršni direktori su odgovorni:

- da se odaberu i potom dosljedno primjenjuju odgovarajuće računovodstvene politike;
- da prosudbe i procjene budu razumne i oprezne;
- da se primjenjuju važeći računovodstveni standardi, a svako materijalno značajno odstupanje obznani i objasni u godišnjim konsolidiranim financijskim izvještajima; i
- da se godišnji konsolidirani financijski izvještaji pripreme po načelu nastavka poslovanja, osim ako je neprimjereno pretpostaviti da će Grupa nastaviti svoje poslovne aktivnosti.


Izvršni direktori su odgovorni za vođenje odgovarajućih računovodstvenih evidencija koje će u bilo koje doba s prihvatljivom točnošću odražavati financijski položaj Grupe, kao i njegovu usklađenost s hrvatskim Zakonom o računovodstvu. Izvršni direktori su također odgovorni za čuvanje imovine Grupe pa stoga i za poduzimanje razumnih mjera da bi se spriječile i otkrile pronevjere i ostale nezakonitosti.

Godišnji konsolidirani financijski izvještaji su odobreni i potpisani od strane Izvršnih direktora na datum 15. ožujka 2022. godine:

Velimir Marović  
Glavni Izvršni direktor



Mario Fabek  
Izvršni direktor



Auto Hrvatska d.d.  
Heinzlova 70  
HR – 10000 Zagreb

**AUTO HRVATSKA d.d.**  
Z A G R E B  
Heinzlova 70  
4

Robert Srebrenović  
Izvršni direktor



Alen Vuksan-Ćusa  
Izvršni direktor





Revizija • Savjetovanje

Antares revizija d.o.o. za reviziju  
Heinzelova 62/a, 10000 Zagreb, Republika Hrvatska  
tel: +385 (0)1 6386 316, fax: +385 (0)1 6386 317

## Izvešće neovisnog revizora dioničarima društva AUTO HRVATSKA d.d.

### Mišljenje

Obavili smo reviziju godišnjih konsolidiranih financijskih izvještaja društva Auto Hrvatska d.d., Zagreb i njegovih povezanih društava (Grupa), koji obuhvaćaju konsolidirani izvještaj o financijskom položaju na dan 31. prosinca 2021., konsolidirani izvještaj o sveobuhvatnoj dobiti, konsolidirani izvještaj o novčanim tokovima, konsolidirani izvještaj o promjenama kapitala za tada završenu godinu te bilješke uz konsolidirane financijske izvještaje, uključujući i sažetak značajnih računovodstvenih politika.

Prema našem mišljenju, priloženi godišnji konsolidirani financijski izvještaji istinito i fer prikazuju, financijski položaj Grupe na dan 31. prosinca 2021., njegovu financijsku uspješnost i novčane tokove za tada završenu godinu u skladu sa Zakonom o računovodstvu i Međunarodnim standardima financijskog izvještavanja (MSFI-ima) koji su utvrđeni od Europske komisije i objavljeni u službenom listu Europske unije.

### Osnova za mišljenje

Obavili smo našu reviziju u skladu sa Zakonom o računovodstvu, Zakonom o reviziji i Međunarodnim revizijskim standardima (MRevS-ima). Naše odgovornosti prema tim standardima su detaljnije opisane u našem izvješću neovisnog revizora u *odjeljku o revizorovim odgovornostima za reviziju godišnjih konsolidiranih financijskih izvještaja*. Neovisni smo od Grupe u skladu s Kodeksom etike za profesionalne računovođe (IESBA Kodeks) i ispunili smo naše ostale etičke odgovornosti u skladu s IESBA Kodeksom. Vjerujemo da su revizijski dokazi koje smo dobili dostatni i primjereni da osiguraju osnovu za naše mišljenje.

### Ključna revizijska pitanja

Ključna revizijska pitanja su ona pitanja koja su bila, po našoj profesionalnoj prosudbi, od najveće važnosti za našu reviziju godišnjih konsolidiranih financijskih izvještaja tekućeg razdoblja i uključuju prepoznate najznačajnije rizike značajnog pogrešnog prikazivanja uslijed pogreške ili prijevare s najvećim učinkom na našu strategiju revizije, raspored raspoloživih naših resursa i utrošak vremena angažiranog revizijskog tima. Tim pitanjima smo se bavili u kontekstu naše revizije godišnjih konsolidiranih financijskih izvještaja kao cjeline i pri formiranju našeg mišljenja o njima, i mi ne dajemo zasebno mišljenje o tim pitanjima.



Ključna revizijska pitanja	Kako smo u reviziji pristupili ključnom revizijskom pitanju
<p><b>Nadoknadivost dugotrajne imovine (ulaganja u nekretnine)</b></p> <p>Kao što je navedeno u Bilješci 3 Sažetak značajnih računovodstvenih politika, točka 3.4. i točka 3.6., i prikazano u bilješci 6 Materijalna imovina, test umanjenja vrijednosti provodi se godišnje kako bi se identificiralo postoje li indikatori umanjenja vrijednosti dugotrajne materijalne i nematerijalne imovine.</p> <p>Na 31. prosinca 2021. godine knjigovodstvena vrijednost nekretnina, postrojenja i opreme iznosi 330.549.990 kn (2020: 295.877.560 kn), i najvećim dijelom se odnosi na ulaganja u nekretnine koje se mjere po trošku ulaganja, umanjenom za amortizaciju i umanjenje vrijednosti, ukoliko je potrebno.</p> <p>Procjena umanjenja vrijednosti je kompleksan i subjektivan proces, koji se temelji na određenim pretpostavkama.</p> <p>Navedeno se smatra ključnim revizijskim pitanjem zbog potrebnih prosudbi na kraju godine te značajnosti iznosa u ukupnoj imovini.</p>	<p>Revizijski postupci uključivali su razumijevanje procesa utvrđivanja, izračuna i priznavanja umanjenja vrijednosti dugotrajne imovine, ocjenu prikladnosti metodologije za testiranje umanjenja vrijednosti kao i ocjenu usklađenosti računovodstvenih politika s primjenjivim računovodstvenim okvirom.</p> <p>Stekli smo razumijevanje sustava internih kontrola te smo testirali operativnu efikasnost kontrola u procesu utvrđivanja, izračuna i priznavanja umanjenja vrijednosti dugotrajne imovine.</p> <p>Na uzorku smo testirali ključne procjene kojima se je Društvo vodilo pri utvrđivanju postojanja indikatora umanjenja vrijednosti, te smo pregledali interne izvještaje koji su u tu svrhu sastavljeni. Proveli smo analizu ostvarenih rezultata u odnosu na povijesne projekcije u modelu prethodnih razdoblja, te analizu ključnih pokazatelja koji se modelom prate. Također smo provjerili i matematičku ispravnost modela, kao i ispravnost ulaznih podataka.</p> <p>Analizirali smo adekvatnost korištene metodologije od strane menadžmenta prilikom procjene knjigovodstvene vrijednosti imovine i dosljednost primjene metodologije s prošlom godinom.</p> <p>Pri procjeni nadoknadivosti ulaganja u nekretnine, pregledali smo i kupoprodajne ugovore, zemljišnoknjižne izvratke i ostalu relevantnu dokumentaciju, kako bi stekli razumno uvjerenje u postojanje, potpunost i vlasništvo evidentiranih ulaganja u nekretnine. Ponovnim izračunom provjerili smo matematički izračun i točnost proknjižene amortizacije.</p> <p>Usporedili smo procjene pojedinih nekretnina s tržišnim vrijednostima.</p> <p>Ocijenili smo primjerenost relevantnih objava u financijskim izvještajima kao i njihove usklađenosti s MSFI-ima koji su utvrđeni od Europske komisije i objavljeni u službenom listu Europske unije.</p>
<p><b>Vrednovanje zaliha trgovačke robe</b></p> <p>Kao što je navedeno u Bilješci 3 Sažetak značajnih računovodstvenih politika, točka 3.9. i prikazano u bilješci 9 Zalihe, zalihe se iskazuju po trošku nabave ili neto vrijednosti koja se može realizirati, ovisno o tome što je niže. Neto vrijednost koja se može realizirati predstavlja procijenjenu prodajnu cijenu umanjenu za sve procijenjene troškove. Vrijednosno usklađenje zaliha robe radi se pojedinačno za svaki</p>	<p>Revizijski postupci uključivali su razumijevanje procesa utvrđivanja, izračuna i priznavanja neto vrijednosti zaliha, ocjenu prikladnosti metodologije za priznavanje vrijednosnog usklađenja, kao i ocjenu usklađenosti računovodstvenih politika s primjenjivim računovodstvenim okvirom.</p> <p>Stekli smo razumijevanje sustava internih kontrola te smo testirali operativnu efikasnost kontrola u procesu utvrđivanja, izračuna i priznavanja neto vrijednosti zaliha.</p>

Ključna revizijska pitanja	Kako smo u reviziji pristupili ključnom revizijskom pitanju
<p>proizvod ukoliko je roba oštećena, ukoliko je postala u potpunosti ili djelomično zastarjela ili je pala njena prodajna cijena.</p> <p>Na 31. prosinca 2021. godine knjigovodstvena vrijednost zaliha iznosi 201.565.789 kn (2020: 226.839.528 kn), i najvećim dijelom se odnosi na zalihe trgovačke robe.</p> <p>Procjena neto vrijednosti zaliha je kompleksan i subjektivan proces, koji se temelji na određenim pretpostavkama.</p> <p>Navedeno se smatra ključnim revizijskim pitanjem zbog potrebnih prosudbi na kraju godine te značajnosti iznosa u ukupnoj imovini.</p>	<p>Na uzorku smo pregledali i testirali nabavke i otuđenja zaliha, pregledom ugovora, računa i ostale vezane dokumentacije.</p> <p>Ocijenili smo primjerenost vrednovanja zaliha pregledom zaliha koje nisu imale izlaza tijekom godine te provjerom vrednovanja po nižoj vrijednosti od troška nabave ili neto vrijednosti koja se može realizirati pregledom ostvarenih prodaja.</p> <p>Ocijenili smo primjerenost relevantnih objava u financijskim izvještajima kao i njihove usklađenosti s MSFI-ima koji su utvrđeni od Europske komisije i objavljeni u službenom listu Europske unije.</p>
<p><b>Priznavanje prihoda, uključujući rabate kupcima</b></p> <p>Kao što je navedeno u Bilješci 3 Sažetak značajnih računovodstvenih politika, točka 3.19 Priznavanje prihoda i prikazano u Bilješci 19 Poslovni prihodi, Grupa priznaje prihod od prodaje, neto od iznosa rabata popusta, povrata, i dr. koji su sastavni dio ugovora s kupcima, radi čega mjerenje i prezentiranje prihoda uključuje i procjene vezane uz takve ugovore.</p> <p>Na datum izvještavanja su iznosi rabata ukalkulirani, te je prihod priznat na neto principu.</p> <p>Rizik priznavanja prihoda je inherentni rizik u gotovo svim industrijama, radi složenosti pojedinačnih ugovora i potrebe kontrole procesa od strane rukovodstva.</p> <p>Navedeno se smatra ključnim revizijskim pitanjem zbog potrebnih prosudbi na kraju godine te broja pojedinačnih ugovora.</p>	<p>Revizijski postupci uključivali su razumijevanje procesa priznavanja prihoda, uključujući priznavanje rabata, kao i ocjenu usklađenosti računovodstvenih politika s primjenjivim računovodstvenim okvirom.</p> <p>Stekli smo razumijevanje sustava internih kontrola te smo testirali operativnu efikasnost kontrola u procesu priznavanja prihoda.</p> <p>Na uzorku smo pregledali transakcije prihoda prije i nakon kraja godine, te odobrenja nakon kraja izvještajnog razdoblja.</p> <p>Obavili smo analitičke procedure kojima smo projicirali očekivanja prihoda od prodaje za tekuću godinu, a temeljem ostvarenih rezultata u prethodnim razdobljima.</p> <p>Na uzorku ključnih kupaca smo pregledali ugovore i način izračuna rabata, konfirmirali smo stanja na kraju razdoblja i istražili razlike.</p> <p>Ocijenili smo primjerenost relevantnih objava u financijskim izvještajima kao i njihove usklađenosti s MSFI-ima koji su utvrđeni od Europske komisije i objavljeni u službenom listu Europske unije.</p>

## Ostala pitanja

Godišnje konsolidirane financijske izvještaje Grupe za godinu završenu 31. prosinca 2020. revidirao je drugi revizor koji je izrazio nemodificirano mišljenje o tim godišnjim konsolidiranim financijskim izvještajima 10. ožujka 2021. godine.



Revizija • Savjetovanje

Antares revizija d.o.o. za reviziju  
Heinzelova 62/a, 10000 Zagreb, Republika Hrvatska  
tel: +385 (0)1 6386 316, fax: +385 (0)1 6386 317

## **Ostale informacije u Godišnjem izvješću Izvršnih direktora o stanju Grupe**

Izvršni direktori su odgovorni za ostale informacije. Ostale informacije sadrže informacije uključene u godišnje izvješće, ali ne uključuju godišnje konsolidirane financijske izvještaje i naše izvješće neovisnog revizora o njima.

Naše mišljenje o godišnjim konsolidiranim financijskim izvještajima ne obuhvaća ostale informacije, osim u razmjeru u kojem je to izričito navedeno u dijelu našeg izvješća neovisnog revizora pod naslovom *Izvješće o drugim zakonskim zahtjevima*, i mi ne izražavamo bilo koji oblik zaključka s izražavanjem uvjerenja o njima.

U vezi s našom revizijom godišnjih konsolidiranih financijskih izvještaja, naša je odgovornost pročitati ostale informacije i, u provođenju toga, razmotriti jesu li ostale informacije značajno proturječne godišnjim konsolidiranim financijskim izvještajima ili našim saznanjima stečenim u reviziji ili se drugačije čini da su značajno pogrešno prikazane. Ako, temeljeno na poslu kojeg smo obavili, zaključimo da postoji značajni pogrešni prikaz tih ostalih informacija, od nas se zahtijeva da izvijestimo tu činjenicu. U tom smislu mi nemamo nešto za izvijestiti.

## **Odgovornosti Izvršnih direktora i onih koji su zaduženi za upravljanje za godišnje konsolidirane financijske izvještaje**

Izvršni direktori su odgovorni za sastavljanje godišnjih konsolidiranih financijskih izvještaja koji daju istinit i fer prikaz u skladu s MSFI-ima koji su utvrđeni od Europske komisije i objavljeni u službenom listu Europske unije, i za one interne kontrole za koje Izvršni direktori odrede da su potrebne za omogućavanje sastavljanja godišnjih konsolidiranih financijskih izvještaja koji su bez značajnog pogrešnog prikaza uslijed prijevare ili pogreške.

U sastavljanju godišnjih konsolidiranih financijskih izvještaja, Izvršni direktori su odgovorni za procjenjivanje sposobnosti Grupe da nastavi s poslovanjem po vremenski neograničenom poslovanju, objavljivanje, ako je primjenjivo, pitanja povezanih s vremenski neograničenim poslovanjem i korištenjem računovodstvene osnove utemeljene na vremenskoj neograničenosti poslovanja, osim ako Izvršni direktori ili namjeravaju likvidirati društva unutar Grupe ili prekinuti poslovanje ili nemaju realne alternative nego da to učine.

Oni koji su zaduženi za upravljanje su odgovorni za nadziranje procesa financijskog izvještavanja kojeg je ustanovila Grupa.



Revizija • Savjetovanje

Antares revizija d.o.o. za reviziju  
Heinzelova 62/a, 10000 Zagreb, Republika Hrvatska  
tel: +385 (0)1 6386 316, fax: +385 (0)1 6386 317

## **Revizorove odgovornosti za reviziju godišnjih konsolidiranih financijskih izvještaja**

Naši ciljevi su steći razumno uvjerenje o tome jesu li godišnji konsolidirani financijski izvještaji kao cjelina bez značajnog pogrešnog prikaza uslijed prijevare ili pogreške i izdati izvješće neovisnog revizora koje uključuje naše mišljenje. Razumno uvjerenje je viša razina uvjerenja, ali nije garancija da će revizija obavljena u skladu s MRevS-ima uvijek otkriti značajno pogrešno prikazivanje kada ono postoji. Pogrešni prikazi mogu nastati uslijed prijevare ili pogreške i smatraju se značajni ako se razumno može očekivati da, pojedinačno ili u zbroju, utječu na ekonomske odluke korisnika donijete na osnovi tih godišnjih konsolidiranih financijskih izvještaja.

Kao sastavni dio revizije u skladu s MRevS-ima, stvaramo profesionalne prosudbe i održavamo profesionalni skepticizam tijekom revizije. Mi također:

- prepoznamo i procjenjujemo rizike značajnog pogrešnog prikaza godišnjih konsolidiranih financijskih izvještaja, zbog prijevare ili pogreške, oblikujemo i obavljamo revizijske postupke kao reakciju na te rizike i pribavljamo revizijske dokaze koji su dostatni i primjereni da osiguraju osnovu za naše mišljenje. Rizik neotkrivanja značajnog pogrešnog prikaza nastalog uslijed prijevare je veći od rizika nastalog uslijed pogreške, jer prijevare može uključiti tajne sporazume, krivotvorenje, namjerno ispuštanje, pogrešno prikazivanje ili zaobilaženje internih kontrola.
- stječemo razumijevanje internih kontrola relevantnih za reviziju kako bismo oblikovali revizijske postupke koji su primjereni u danim okolnostima, ali ne i za svrhu izražavanja mišljenja o učinkovitosti internih kontrola Grupe.
- ocjenjujemo primjerenost korištenih računovodstvenih politika i razumnost računovodstvenih procjena i povezanih objava koje su stvorili Izvršni direktori.
- zaključujemo o primjerenosti korištene računovodstvene osnove utemeljene na vremenskoj neograničenosti poslovanja koju koriste Izvršni direktori i, temeljeno na pribavljenim revizijskim dokazima, zaključujemo o tome postoji li značajna neizvjesnost u vezi s događajima ili okolnostima koji mogu stvarati značajnu sumnju u sposobnost Grupe da nastavi s poslovanjem po vremenski neograničenom poslovanju. Ako zaključimo da postoji značajna neizvjesnost, od nas se zahtijeva da skrenemo pozornost u našem izvješću neovisnog revizora na povezane objave u godišnjim konsolidiranim financijskim izvještajima ili, ako takve objave nisu odgovarajuće, da modificiramo naše mišljenje. Naši zaključci se temelje na revizijskim dokazima pribavljenim sve do datuma našeg izvješća neovisnog revizora. Međutim, budući događaji ili uvjeti mogu uzrokovati da Grupa prekine s nastavljanjem poslovanja po vremenski neograničenom poslovanju.



Revizija • Savjetovanje

**Antares revizija d.o.o. za reviziju**

Heinzelova 62/a, 10000 Zagreb, Republika Hrvatska  
tel: +385 (0)1 6386 316, fax: +385 (0)1 6386 317

- ocjenjujemo cjelokupnu prezentaciju, strukturu i sadržaj godišnjih konsolidiranih financijskih izvještaja, uključujući i objave, kao i odražavaju li godišnji konsolidirani financijski izvještaji transakcije i događaje na kojima su zasnovani na način kojim se postiže fer prezentacija.

Mi komuniciramo s onima koji su zaduženi za upravljanje u vezi s, između ostalih pitanja, planiranim djelokrugom i vremenskim rasporedom revizije i važnim revizijskim nalazima, uključujući i u vezi sa značajnim nedostacima u internim kontrolama koji su otkriveni tijekom naše revizije.

Mi također dajemo izjavu onima koji su zaduženi za upravljanje da smo postupili u skladu s relevantnim etičkim zahtjevima u vezi s neovisnošću i da ćemo komunicirati s njima o svim odnosima i drugim pitanjima za koja se može razumno smatrati da utječu na našu neovisnost, kao i, gdje je primjenjivo, o povezanim zaštitama.

Između pitanja o kojima se komunicira s onima koji su zaduženi za upravljanje, mi određujemo ona pitanja koja su od najveće važnosti u reviziji godišnjih konsolidiranih financijskih izvještaja tekućeg razdoblja i stoga su ključna revizijska pitanja. Mi opisujemo ta pitanja u našem izvješću neovisnog revizora, osim ako zakon ili regulativa sprječava javno objavljivanje pitanja ili kada odlučimo, u iznimno rijetkim okolnostima, da pitanje ne treba priopćiti u našem izvješću neovisnog revizora jer se razumno može očekivati da bi negativne posljedice priopćavanja nadmašile dobrobiti javnog interesa od takvog priopćavanja.

## **Izvješće o drugim zakonskim zahtjevima**

### **Izvješće temeljem zahtjeva iz Uredbe (EU) br. 537/2014**

1. Dana 29. travnja 2021. godine imenovala nas je Skupština Grupe temeljem prijedloga Predsjednika Glavne skupštine da obavimo reviziju godišnjih konsolidiranih financijskih izvještaja za 2021. godinu. Ukupno neprekinuto razdoblje našeg angažmana iznosi jednu godinu i odnosi se na reviziju godišnjih konsolidiranih financijskih izvještaja Grupe za 2021. godinu.
2. Osim pitanja koja smo u našem izvješću neovisnog revizora naveli kao ključna revizijska pitanja unutar podnaslova Izvješće o reviziji godišnjih konsolidiranih financijskih izvještaja nemamo nešto za izvijestiti u vezi s točkom (c) članka 10. Uredbe (EU) br. 537/2014.
3. Našom zakonskom revizijom godišnjih konsolidiranih financijskih izvještaja Grupe za 2021. godinu sposobni smo otkriti nepravilnosti, uključujući i prijevaru sukladno Odjeljku 225, *Reagirane na nepoštivanje zakona i regulativa* IESBA Kodeksa koji od nas zahtijeva da pri obavljanju revizijskog angažmana sagledamo je li Grupa poštivala zakone i regulative za koje je opće priznato da imaju izravni učinak na određivanje značajnih iznosa i objava u njihovim godišnjim konsolidiranim



Revizija • Savjetovanje

Antares revizija d.o.o. za reviziju

Heinzelova 62/a, 10000 Zagreb, Republika Hrvatska  
tel: +385 (0)1 6386 316, fax: +385 (0)1 6386 317

financijskim izvještajima, kao i druge zakone i regulative koji nemaju izravni učinak na određivanje značajnih iznosa i objava u njegovim godišnjim konsolidiranim financijskim izvještajima, ali poštivanje kojih može biti ključno za operativne aspekte poslovanja Grupe, njegovu sposobnost da nastavi s vremenski neograničenim poslovanjem ili da izbjegne značajne kazne.

Osim u slučaju kada naiđemo na, ili saznamo za, nepoštivanje nekog od prethodno navedenih zakona ili regulativa koje je očigledno beznačajno, prema našoj prosudbi njegovog sadržaja i njegovog utjecaja, financijskog ili drugačijeg, za Grupnu, njegove dionike i širu javnost, dužni smo o tome obavijestiti Grupnu i tražiti da istraži taj slučaj i poduzme primjerene mjere za rješavanje nepravilnosti te za sprečavanje ponovnog pojavljivanja tih nepravilnosti u budućnosti. Ako Grupa sa stanjem na datum revidirane bilance ne ispravi nepravilnosti temeljem kojih su nastali pogrešni prikazi u revidiranim godišnjim konsolidiranim financijskim izvještajima koji su kumulativno jednaki ili veći od iznosa značajnosti za financijske izvještaje kao cjelinu od nas se zahtijeva da modificiramo naše mišljenje u izvješću neovisnog revizora.

U reviziji godišnjih konsolidiranih financijskih izvještaja Grupe za 2021. godinu odredili smo značajnost za financijske izvještaje kao cjelinu u iznosu od 12.800.000 kuna koji predstavlja približno 1% od ukupnih prihoda Grupe s obzirom da smatramo da su prihodi ključni pokazatelj u industriji Grupe i da se najčešće koriste kao mjerilo uspješnosti poslovanja Grupe od strane dioničara.

4. Naše revizijsko mišljenje dosljedno je s dodatnim izvješćem za revizijski odbor Grupe sastavljenim sukladno odredbama iz članka 11. Uredbe (EU) br. 537/2014.
5. Tijekom razdoblja između početnog datuma revidiranih godišnjih konsolidiranih financijskih izvještaja Grupe za 2021. godinu i datuma ovog izvješća nismo društvima unutar Grupe pružili zabranjene nerevizorske usluge i nismo u poslovnoj godini prije prethodno navedenog razdoblja pružali usluge osmišljavanja i implementacije postupaka internih kontrola ili upravljanja rizicima povezanih s pripremom i/ili kontrolom financijskih informacija ili osmišljavanja i implementacije tehnoloških sustava za financijske informacije, te smo u obavljanju revizije sačuvali neovisnost u odnosu na Grupnu.

#### **Izvješće temeljem zahtjeva iz Zakona o računovodstvu**

1. Prema našem mišljenju, temeljeno na poslovima koje smo obavili tijekom revizije, informacije u priloženom Godišnjem izvješću Izvršnih direktora o stanju Grupe (izvješću posloводства Grupe) za 2021. godinu usklađene su s priloženim godišnjim konsolidiranim financijskim izvještajima Grupe za 2021. godinu;



Revizija • Savjetovanje

Antares revizija d.o.o. za reviziju

Heinzelova 62/a, 10000 Zagreb, Republika Hrvatska  
tel: +385 (0)1 6386 316, fax: +385 (0)1 6386 317

2. Prema našem mišljenju, temeljeno na poslovima koje smo obavili tijekom revizije, priloženo Izvješće posloводства Grupe za 2021. godinu je sastavljeno u skladu sa Zakonom o računovodstvu.
3. Na temelju poznavanja i razumijevanja poslovanja Grupe i njegova okruženja stečenog u okviru revizije, nismo ustanovili da postoje značajni pogrešni prikazi u priloženom Izvješću posloводства Grupe za 2021. godinu.
4. Prema našem mišljenju, temeljeno na poslovima koje smo obavili tijekom revizije, izjava o primjeni kodeksa korporativnog upravljanja, uključena u Godišnje izvješće Izvršnih direktora o stanju Grupe za 2021. godinu je u skladu sa zahtjevima navedenim u članku 22. stavku 1. točkama 3. i 4. Zakona o računovodstvu.
5. Izjava o primjeni kodeksa korporativnog upravljanja, uključena u Izvješće posloводства Grupe za 2021. godinu, uključuje informacije iz članka 22. stavka 1. točaka 2., 5., 6. i 7. Zakona o računovodstvu.

**Izvješće temeljem zahtjeva Delegirane uredbe (EU) 2018/815 o dopuni Direktive 2004/109/EZ Europskog parlamenta i Vijeća u pogledu regulatornih tehničkih standarda za specifikaciju jedinstvenog elektroničkog formata za izvještavanje**

Izvješće o uvjerenju revizora o usklađenosti godišnjih konsolidiranih financijskih izvještaja, sastavljenih temeljem odredbe članka 462. stavka 5. Zakona o tržištu kapitala (Narodne novine, br. 65/18, 17/20 i 83/21) primjenom zahtjeva Delegirane uredbe (EU) 2018/815 kojom se za izdavatelje određuje jedinstveni elektronički format za izvještavanje (dalje: Uredba o ESEF-u).

Proveli smo angažman s izražavanjem razumnog uvjerenja o tome jesu li godišnji konsolidirani financijski izvještaji pripremljeni za potrebe objavljivanja javnosti temeljem članka 462. stavka 5. Zakona o tržištu kapitala, koji su sadržani u priloženoj elektroničkoj datoteci *autohrvatskagrupa.xhtml*, u svim značajnim aspektima pripremljeni u skladu sa zahtjevima Uredbe o ESEF-u.

**Odgovornosti Izvršnih direktora i onih zaduženih za upravljanje**

Izvršni direktori Grupe odgovorni su za pripremu i sadržaj godišnjih konsolidiranih financijskih izvještaja u skladu s Uredbom o ESEFu. Osim toga, Izvršni direktori Društva odgovorni su održavati sustav unutarnjih kontrola koji u razumnoj mjeri osigurava pripremu godišnjih konsolidiranih financijskih izvještaja bez značajnih neusklađenosti sa zahtjevima izvještavanja iz Uredbe o ESEF-u, bilo zbog prijevare ili pogreške.



Revizija • Savjetovanje

Antares revizija d.o.o. za reviziju

Heinzelova 62/a, 10000 Zagreb, Republika Hrvatska  
tel: +385 (0)1 6386 316, fax: +385 (0)1 6386 317

Izvršni direktori Društva također su odgovorni za:

- objavljivanje javnosti godišnjih konsolidiranih financijskih izvještaja sadržanih u Godišnjem izvješću Izvršnih direktora o stanju Grupe u važećem XHTML formatu i
- odabir i korištenje XBRL oznaka u skladu sa zahtjevima Uredbe o ESEF-u.

Oni koji su zaduženi za upravljanje odgovorni su za nadzor pripreme godišnjih konsolidiranih financijskih izvještaja u ESEF formatu kao dijela procesa financijskog izvještavanja.

#### *Odgovornosti revizora*

Naša je odgovornost izraziti zaključak, temeljen na prikupljenim revizijskim dokazima, o tome jesu li godišnji konsolidirani financijski izvještaji bez značajnih neusklađenosti sa zahtjevima Uredbe o ESEF-u. Proveli smo ovaj angažman s izražavanjem razumnog uvjerenja u skladu s Međunarodnim standardom za angažmane s izražavanjem uvjerenja (MSIU) 3000 (izmijenjeni) - Angažmani s izražavanjem uvjerenja različitih od revizija ili uvida povijesnih financijskih informacija.

#### *Obavljeni postupci*

Priroda, vremenski okvir i obim odabranih procedura ovise o prosudbi revizora. Razumno uvjerenje je visok stupanj uvjerenja, međutim ne osigurava da će opseg testiranja otkriti svaku značajnu neusklađenost s Uredbom o ESEF-u.

U sklopu odabranih postupaka obavili smo sljedeće aktivnosti:

- pročitali smo zahtjeve Uredbe o ESEF-u,
- stekli smo razumijevanje internih kontrola Grupe relevantnih za primjenu zahtjeva Uredbe o ESEF-u,
- identificirali smo i procijenili rizike značajne neusklađenosti s Uredbom o ESEF-u zbog prijevare ili pogreške; i
- na temelju toga, osmislili i oblikovali postupke za odgovor na procijenjene rizike i za dobivanje razumnog uvjerenja u svrhu izražavanja našeg zaključka.

Cilj naših postupaka bio je procijeniti jesu li:

- godišnji konsolidirani financijski izvještaji, koji su uključeni u Godišnje izvješće Izvršnih direktora o stanju Grupe, izrađeni u važećem XHTML formatu,
- podaci, sadržani u godišnjim konsolidiranim financijskim izvještajima koji se zahtijevaju Uredbom o ESEF-u, označeni i sva označavanja ispunjavaju sljedeće zahtjeve:
  - korišten je XBRL jezik za označavanje,





Revizija • Savjetovanje

**Antares revizija d.o.o. za reviziju**  
Heinzelova 62/a, 10000 Zagreb, Republika Hrvatska  
tel: +385 (0)1 6386 316, fax: +385 (0)1 6386 317

- korišteni su elementi osnovne taksonomije navedene u Uredbi o ESEF-u s najbližim računovodstvenim značajem, osim ako nije stvoren dodatni element taksonomije u skladu s Prilogom IV. Uredbe o ESEF-u,
- oznake su u skladu sa zajedničkim pravilima za označavanje prema Uredbi o ESEF-u.

Vjerujemo da su revizijski dokazi koje smo prikupili dovoljni i prikladni da pruže osnovu za naš zaključak.

### **Zaključak**

Prema našem uvjerenju, temeljem provedenih postupaka i pribavljenih dokaza, godišnji konsolidirani financijski izvještaji prezentirani u ESEF formatu, sadržani u gore navedenoj priloženoj elektroničkoj datoteci i temeljem odredbe članka 462. stavka 5. Zakona o tržištu kapitala pripremljeni radi objavljivanja javnosti, u svim značajnim odrednicama su u skladu sa zahtjevima iz članka 3., 4. i 6. Uredbe o ESEF-u za godinu završenu 31. prosinca 2021. godine.

Povrh ovog zaključka, kao i mišljenja sadržanog u ovom Izvješću neovisnog revizora za priložene godišnje konsolidirane financijske izvještaje i Godišnje izvješće Izvršnih direktora o stanju Grupe za godinu završenu 31. prosinca 2021. godine, ne izražavamo nikakvo mišljenje o informacijama sadržanima u tim prikazima ili o drugim informacijama sadržanima u prethodno navedenoj datoteci.

Angažirani partner u reviziji koja ima za posljedicu ovo Izvješće neovisnog revizora je Ivana Matovina.

Zagreb, 15. ožujka 2022.

### **Antares revizija d.o.o. za reviziju**

Hrvatski ovlaštene revizori  
Heinzelova 62a  
10 000 Zagreb  
Republika Hrvatska

U ime i za Antares revizija d.o.o. za reviziju

Ivana Matovina

Direktor, Hrvatski ovlaštene revizor

**Antares**  
revizija d.o.o.

### III. GODIŠNJI KONSOLIDIRANI FINANCIJSKI IZVJEŠTAJI

#### 1. Konsolidirani izvještaj o financijskom položaju na dan 31. prosinca 2021.

Auto Hrvatska Grupa

u HRK

Red. br.	POZICIJA	Bilj.	IZNOS	
			31. prosinca 2021.	31. prosinca 2020.
	<b>AKTIVA</b>			
<b>A</b>	<b>POTRAŽIVANJA ZA UPISANI A NEUPLAĆENI KAPITAL</b>		<b>0</b>	<b>0</b>
<b>B</b>	<b>DUGOTRAJNA IMOVINA</b>		<b>336.726.493</b>	<b>304.925.955</b>
<b>I</b>	<b>NEMATERIJALNA IMOVINA</b>	<b>5</b>	<b>5.444.777</b>	<b>6.594.953</b>
1.	Izdaci za razvoj		0	0
2.	Koncesije, patenti, licencije, robne i uslužne marke, softver i ostala prava		4.570.527	5.698.247
3.	Goodwill		836.775	836.775
4.	Predujmovi za nabavu nematerijalne imovine		0	0
5.	Nematerijalna imovina u pripremi		0	0
6.	Ostala nematerijalna imovina		37.475	59.931
<b>II</b>	<b>MATERIJALNA IMOVINA</b>	<b>6</b>	<b>330.549.990</b>	<b>295.877.560</b>
1.	Zemljište		4.598.885	4.808.945
2.	Građevinski objekti		31.231.638	31.509.329
3.	Postrojenja i oprema		14.492.984	11.763.932
4.	Alati, pogonski inventar i transportna imovina		35.929.694	29.425.040
5.	Biološka imovina		0	0
6.	Predujmovi za materijalnu imovinu		0	0
7.	Materijalna imovina u pripremi		4.366.734	4.251.236
8.	Ostala materijalna imovina		789.233	844.242
9.	Ulaganje u nekretnine		239.140.822	213.474.836
<b>III</b>	<b>DUGOTRAJNA FINANCIJSKA IMOVINA</b>		<b>104.004</b>	<b>104.463</b>
1.	Ulaganja u udjele (dionice) poduzetnika unutar grupe		0	0
2.	Ulaganja u ostale vrijednosne papire poduzetnika unutar grupe		0	0
3.	Dani zajmovi, depoziti i slično poduzetnicima unutar grupe		0	0
4.	Ulaganja u udjele (dionice) društava povezanih sudjelujućim interesom		0	0
5.	Ulaganja u ostale vrijednosne papire društava povezanih sudjelujućim interesom		0	0
6.	Dani zajmovi, depoziti i slično društvima povezanim sudjelujućim interesom		0	0
7.	Ulaganja u vrijednosne papire		39.100	39.392
8.	Dani zajmovi, depoziti i slično		64.904	65.061
9.	Ostala ulaganja koja se obračunavaju metodom udjela		0	0
10.	Ostala dugotrajna financijska imovina		0	0
<b>IV</b>	<b>POTRAŽIVANJA</b>	<b>7</b>	<b>11.211</b>	<b>865.727</b>
1.	Potraživanja od poduzetnika unutar grupe		0	0
2.	Potraživanja od društava povezanih sudjelujućim interesom		0	0
3.	Potraživanja od kupaca		0	59.814
4.	Ostala potraživanja		11.211	805.913
<b>V</b>	<b>ODGOĐENA POREZNA IMOVINA</b>	<b>8</b>	<b>616.511</b>	<b>1.483.262</b>
<b>C</b>	<b>KRA TKOTRAJNA IMOVINA</b>		<b>351.332.083</b>	<b>339.014.983</b>
<b>I</b>	<b>ZALIHE</b>	<b>9</b>	<b>201.565.789</b>	<b>226.839.528</b>
1.	Sirovine i materijal		2.530.849	1.738.328
2.	Proizvodnja u tijeku		0	0
3.	Gotovi proizvodi		0	0
4.	Trgovačka roba		197.084.341	223.492.729
5.	Predujmovi za zalihe		1.950.599	1.608.471
6.	Dugotrajna imovina namijenjena prodaji		0	0
7.	Biološka imovina		0	0
<b>II</b>	<b>POTRAŽIVANJA</b>	<b>10</b>	<b>79.632.921</b>	<b>74.193.571</b>
1.	Potraživanja od poduzetnika unutar grupe		0	0
2.	Potraživanja od društava povezanih sudjelujućim interesom		0	0
3.	Potraživanja od kupaca		70.725.049	64.658.891
4.	Potraživanja od zaposlenika i članova poduzetnika		111.397	116.339
5.	Potraživanja od države i drugih institucija		3.535.414	6.814.175
6.	Ostala potraživanja		5.261.061	2.604.166
<b>III</b>	<b>KRA TKOTRAJNA FINANCIJSKA IMOVINA</b>	<b>11</b>	<b>4.148.753</b>	<b>6.126.246</b>
1.	Ulaganja u udjele (dionice) poduzetnika unutar grupe		0	0
2.	Ulaganja u ostale vrijednosne papire poduzetnika unutar grupe		0	0
3.	Dani zajmovi, depoziti i slično poduzetnicima unutar grupe		0	0
4.	Ulaganja u udjele (dionice) društava povezanih sudjelujućim interesom		0	0
5.	Ulaganja u ostale vrijednosne papire društava povezanih sudjelujućim interesom		0	0
6.	Dani zajmovi, depoziti i slično društvima povezanim sudjelujućim interesom		0	0
7.	Ulaganja u vrijednosne papire		100.000	1.122.892
8.	Dani zajmovi, depoziti i slično		4.048.753	5.003.354
9.	Ostala financijska imovina		0	0
<b>IV</b>	<b>NOVAC U BANC I BLAGAJNI</b>	<b>12</b>	<b>65.984.620</b>	<b>31.855.638</b>
<b>D</b>	<b>PLA ĆENI TROŠKOVI BUDU ĆEG RAZDOBLJA I OBRA ĆUNATI PRIHODI</b>	<b>13</b>	<b>8.251.587</b>	<b>8.367.086</b>
<b>E</b>	<b>UKUPNO AKTIVA</b>		<b>696.310.163</b>	<b>652.308.024</b>
<b>F</b>	<b>IZVANBILAN ĆNI ZAPISI</b>	<b>30</b>	<b>905.541.033</b>	<b>909.075.524</b>

# 1. Konsolidirani izvještaj o financijskom položaju na dan 31. prosinca 2021.

## Auto Hrvatska Grupa

u HRK

Red. br.	POZICIJA	Bilj.	IZNOS	
			31. prosinca 2021.	31. prosinca 2020.
	<b>PASIVA</b>			
<b>A</b>	<b>KAPITAL I REZERVE</b>	<b>14</b>	<b>480.129.664</b>	<b>481.755.351</b>
<b>I</b>	<b>TEMELJNI (UPISANI) KAPITAL</b>		<b>60.000.000</b>	<b>60.000.000</b>
<b>II</b>	<b>KAPITALNE REZERVE</b>		<b>38.507.688</b>	<b>37.838.436</b>
<b>III</b>	<b>REZERVE IZ DOBITI</b>		<b>34.846.024</b>	<b>34.730.733</b>
1.	Zakonske rezerve		3.000.000	3.000.000
2.	Rezerve za vlastite dionice		32.172.069	32.373.272
3.	Vlastite dionice i udjeli (odbitna stavka)		32.172.069	32.373.272
4.	Statutarne rezerve		15.000.922	15.000.925
5.	Ostale rezerve		16.845.102	16.729.808
<b>IV</b>	<b>REVALORIZACIJSKE REZERVE</b>		<b>0</b>	<b>0</b>
<b>V</b>	<b>REZERVE FER VRIJEDNOSTI I OSTALO</b>		<b>0</b>	<b>0</b>
1.	Fer vrijednost financijske imovine kroz ostalu sveobuhvatnu dobit (odnosno raspoložive za prodaju)		0	0
2.	Učinkoviti dio zaštite novčanih tokova		0	0
3.	Učinkoviti dio zaštite neto ulaganja u inozemstvu		0	0
4.	Ostale rezerve fer vrijednosti		0	0
5.	Tečajne razlike iz preračuna inozemnog poslovanja (konsolidacija)		0	0
<b>VI</b>	<b>ZADRŽANA DOBIT ILI PRENESENI GUBITAK</b>		<b>306.276.519</b>	<b>293.608.487</b>
1.	Zadržana dobit		306.276.519	293.608.487
2.	Prenešeni gubitak		0	0
<b>VII</b>	<b>DOBIT ILI GUBITAK POSLOVNE GODINE</b>		<b>40.499.433</b>	<b>35.577.695</b>
1.	Dobit poslovne godine		40.499.433	35.577.695
2.	Gubitak poslovne godine		0	0
<b>VIII</b>	<b>MANJINSKI (NEKONTROLIRAJUĆI) INTERES</b>		<b>0</b>	<b>0</b>
<b>B</b>	<b>REZERVIRANJA</b>	<b>15</b>	<b>2.450.003</b>	<b>3.311.599</b>
1.	Rezerviranja za mirovine, otpremnine i slične obveze		0	0
2.	Rezerviranja za porezne obveze		0	0
3.	Rezerviranja za započete sudske sporove		2.450.003	3.251.293
4.	Rezerviranja za troškove obnavljanja prirodnih bogatstava		0	0
5.	Rezerviranja za troškove u jamstvenim rokovima		0	0
6.	Druga rezerviranja		0	60.306
<b>C</b>	<b>DUGOROČNE OBVEZE</b>	<b>16</b>	<b>19.574.043</b>	<b>23.518.359</b>
1.	Obveze prema poduzetnicima unutar grupe		0	0
2.	Obveze za zajmove, depozite i slično poduzetnika unutar grupe		0	0
3.	Obveze prema društvima povezanim sudjelujućim interesom		0	0
4.	Obveze za zajmove, depozite i slično društava povezanih sudjelujućim interesom		0	0
5.	Obveze za zajmove, depozite i slično		1.468.192	1.192.192
6.	Obveze prema bankama i drugim financijskim institucijama		0	0
7.	Obveze za predujmove		0	0
8.	Obveze prema dobavljačima		0	0
9.	Obveze po vrijednosnim papirima		0	0
10.	Ostale dugoročne obveze		18.105.851	22.326.167
11.	Odgodena porezna obveza		0	0
<b>D</b>	<b>KRATKOROČNE OBVEZE</b>	<b>17</b>	<b>181.908.625</b>	<b>155.552.702</b>
1.	Obveze prema poduzetnicima unutar grupe		0	0
2.	Obveze za zajmove, depozite i slično poduzetnika unutar grupe		0	0
3.	Obveze prema društvima povezanim sudjelujućim interesom		0	0
4.	Obveze za zajmove, depozite i slično društava povezanih sudjelujućim interesom		0	0
5.	Obveze za zajmove, depozite i slično		0	83.173
6.	Obveze prema bankama i drugim financijskim institucijama		5.751.717	37.599.509
7.	Obveze za predujmove		35.661.801	14.599.618
8.	Obveze prema dobavljačima		96.562.196	70.684.848
9.	Obveze po vrijednosnim papirima		0	0
10.	Obveze prema zaposlenicima		7.021.934	6.448.385
11.	Obveze za poreze, doprinose i slična davanja		22.390.802	15.476.028
12.	Obveze s osnove udjela u rezultatu		1.162.120	438.952
13.	Obveze po osnovi dugotrajne imovine namijenjene prodaji		0	0
14.	Ostale kratkoročne obveze		13.358.055	10.222.189
<b>E</b>	<b>ODGOĐENO PLAĆANJE TROŠKOVA I PRIHOD BUDUĆEGA RAZDOBLJA</b>	<b>18</b>	<b>12.247.828</b>	<b>8.170.013</b>
<b>F</b>	<b>UKUPNO – PASIVA</b>		<b>696.310.163</b>	<b>652.308.024</b>
<b>G</b>	<b>IZVANBILANČNI ZAPISI</b>	<b>30</b>	<b>905.541.033</b>	<b>909.075.524</b>

## 2. Konsolidirani izvještaj o sveobuhvatnoj dobiti (za razdoblje od 01. siječnja do 31. prosinca 2021.)

Auto Hrvatska Grupa

u HRK

Red. br.	POZICIJA	Bilj.	IZNOS	
			2021.	2020.
<b>I</b>	<b>POSLOVNI PRIHODI</b>	<b>19</b>	<b>1.288.286.463</b>	<b>1.162.670.899</b>
1.	Prihodi od prodaje s poduzetnicima unutar grupe		0	0
2.	Prihodi od prodaje (izvan grupe)		1.264.799.097	1.131.587.607
3.	Prihodi na temelju upotrebe vlastitih proizvoda, robe i usluga		915.264	936.366
4.	Ostali poslovni prihodi s poduzetnicima unutar grupe		0	0
5.	Ostali poslovni prihodi (izvan grupe)		22.572.102	30.146.926
<b>II</b>	<b>POSLOVNI RASHODI</b>		<b>1.240.310.116</b>	<b>1.123.209.152</b>
1.	Promjene vrijednosti zaliha proizvodnje u tijeku i gotovih proizvoda		0	0
2.	Materijalni troškovi	<b>20</b>	1.030.786.383	921.823.836
a)	Troškovi sirovina i materijala		10.835.585	9.786.265
b)	Troškovi prodane robe		966.354.872	864.226.386
c)	Ostali vanjski troškovi		53.595.926	47.811.185
3.	Troškovi osoblja	<b>21</b>	125.886.993	116.555.366
a)	Neto plaće i nadnice		78.906.074	71.588.512
b)	Troškovi poreza i doprinosa iz plaća		32.096.589	30.907.863
c)	Doprinosi na plaće		14.884.330	14.058.991
4.	Amortizacija	<b>22</b>	43.841.981	39.895.432
5.	Ostali troškovi	<b>23</b>	29.588.560	32.966.723
6.	Vrijednosna usklađenja	<b>24</b>	3.863.987	5.575.787
a)	dugotrajne imovine osim financijske imovine		0	0
b)	kratkotrajne imovine osim financijske imovine		3.863.987	5.575.787
7.	Rezerviranja	<b>25</b>	2.141.012	1.652.149
a)	Rezerviranja za mirovine, otpremnine i slične obveze		323.471	438.461
b)	Rezerviranja za porezne obveze		0	0
c)	Rezerviranja za započete sudske sporove		1.817.541	1.153.382
d)	Rezerviranja za troškove obnavljanja prirodnih bogatstava		0	0
e)	Rezerviranja za troškove u jamstvenim rokovima		0	60.306
f)	Druga rezerviranja		0	0
8.	Ostali poslovni rashodi	<b>26</b>	4.201.200	4.739.859
<b>III</b>	<b>FINANCIJSKI PRIHODI</b>	<b>27</b>	<b>1.534.987</b>	<b>3.700.578</b>
1.	Prihodi od ulaganja u udjele (dionice) poduzetnika unutar grupe		0	0
2.	Prihodi od ulaganja u udjele (dionice) društava povezanih sudjelujućim interesima		0	0
3.	Prihodi od ostalih dugotrajnih financijskih ulaganja i zajmova poduzetnicima unutar grupe		0	0
4.	Ostali prihodi s osnove kamata iz odnosa s poduzetnicima unutar grupe		0	0
5.	Tečajne razlike i ostali financijski prihodi iz odnosa s poduzetnicima unutar grupe		0	0
6.	Prihodi od ostalih dugotrajnih financijskih ulaganja i zajmova		0	2.747
7.	Ostali prihodi s osnove kamata		595.573	1.565.788
8.	Tečajne razlike i ostali financijski prihodi		939.414	2.131.971
9.	Nerealizirani dobiti (prihodi) od financijske imovine		0	72
10.	Ostali financijski prihodi		0	0
<b>IV</b>	<b>FINANCIJSKI RASHODI</b>	<b>28</b>	<b>2.412.033</b>	<b>4.270.156</b>
1.	Rashodi s osnove kamata i slični rashodi s poduzetnicima unutar grupe		0	0
2.	Tečajne razlike i drugi rashodi s poduzetnicima unutar grupe		0	0
3.	Rashodi s osnove kamata i slični rashodi		738.961	1.130.612
4.	Tečajne razlike i drugi rashodi		1.005.601	2.507.227
5.	Nerealizirani gubici (rashodi) od financijske imovine		0	0
6.	Vrijednosna usklađenja financijske imovine (neto)		0	0
7.	Ostali financijski rashodi		667.471	632.317
<b>V</b>	<b>UDIO U DOBITI OD DRUŠTAVA POVEZANIH SUDJELUJUĆIM INTERESOM</b>		<b>0</b>	<b>0</b>
<b>VI</b>	<b>UDIO U DOBITI OD ZAJEDNIČKIH POTHVATA</b>		<b>0</b>	<b>0</b>
<b>VII</b>	<b>UDIO U GUBITKU OD DRUŠTAVA POVEZANIH SUDJELUJUĆIM INTERESOM</b>		<b>0</b>	<b>0</b>
<b>VIII</b>	<b>UDIO U GUBITKU OD ZAJEDNIČKIH POTHVATA</b>		<b>0</b>	<b>0</b>
<b>IX</b>	<b>UKUPNI PRIHODI</b>		<b>1.289.821.450</b>	<b>1.166.371.477</b>
<b>X</b>	<b>UKUPNI RASHODI</b>		<b>1.242.722.149</b>	<b>1.127.479.308</b>
<b>XI</b>	<b>DOBIT ILI GUBITAK PRIJE OPOREZIVANJA</b>		<b>47.099.301</b>	<b>38.892.169</b>
1.	Dobit prije oporezivanja		47.099.301	38.892.169
2.	Gubitak prije oporezivanja		0	0
<b>XII</b>	<b>POREZ NA DOBIT</b>	<b>29</b>	<b>6.599.868</b>	<b>3.314.474</b>
<b>XIII</b>	<b>DOBIT ILI GUBITAK RAZDOBLJA</b>		<b>40.499.433</b>	<b>35.577.695</b>
1.	Dobit razdoblja		40.499.433	35.577.695
2.	Gubitak razdoblja		0	0

**2. Konsolidirani izvještaj o sveobuhvatnoj dobiti (za razdoblje od 01. siječnja do 31. prosinca 2021.)**

**Auto Hrvatska Grupa**

**u HRK**

Red. br.	POZICIJA	IZNOS	
		2021.	2020.
<b>I</b>	<b>DOBIT ILI GUBITAK RAZDOBLJA</b>	<b>40.499.433</b>	<b>35.577.696</b>
<b>II</b>	<b>OSTALA SVEOBUH VATNA DOBIT/GUBITAK PRIJE POREZA</b>	<b>386.850</b>	<b>454.785</b>
1.	Tečajne razlike iz preračuna inozemnog poslovanja	386.850	472.240
2.	Promjene revalorizacijskih rezervi dugotrajne materijalne i nematerijalne imovine		
3.	Dobit ili gubitak s osnove naknadnog vrednovanja financijske imovine raspoložive za prodaju		
4.	Dobit ili gubitak s osnove učinkovite zaštite novčanih tokova		
5.	Dobit ili gubitak s osnove učinkovite zaštite neto ulaganja u inozemstvu		-17.455
6.	Udio u ostaloj sveobuhvatnoj dobiti/gubitku društava povezanih sudjelujućim interesom		
7.	Aktuarski dobici/gubici po planovima definiranih primanja		
8.	Ostale ne vlasničke promjene kapitala		
<b>III</b>	<b>POREZ NA OSTALU SVEOBUH VATNU DOBIT RAZDOBLJA</b>	<b>0</b>	<b>0</b>
<b>IV</b>	<b>NETO OSTALA SVEOBUH VATNA DOBIT ILI GUBITAK</b>	<b>386.850</b>	<b>454.785</b>
<b>V</b>	<b>SVEOBUH VATNA DOBIT ILI GUBITAK RAZDOBLJA</b>	<b>40.886.283</b>	<b>36.032.480</b>
<b>VI</b>	<b>SVEOBUH VATNA DOBIT ILI GUBITAK RAZDOBLJA</b>	<b>40.886.283</b>	<b>36.032.480</b>
1.	Pripisana imateljima kapitala matice	40.886.283	36.032.480
2.	Pripisana manjinskom (nekontrolirajućem) interesu	0	0
	Zarada po dionici (bilješka 31)	67,97	59,30

### 3. Konsolidirani izvještaj o novčanom tijeku (za razdoblje od 01. siječnja do 31. prosinca 2021.)

#### Auto Hrvatska Grupa

u HRK

Red. broj	POZICIJA	Bilj.	2021.	2020.
	<b>Novčani tok iz poslovnih aktivnosti</b>			
1.	Dobit prije oporezivanja		47.099.301	38.892.169
2.	Usklađenja:			
a)	Amortizacija		43.841.981	39.895.432
b)	Dobici i gubici od prodaje i vrijednosna usklađenja dugotrajne materijalne i nematerijalne imovine		-1.570.096	-1.858.797
c)	Dobici i gubici od prodaje i nerealizirani dobiti i gubici i vrijednosno usklađenje financijske imovine		0	0
d)	Prihodi od kamata i dividendi		-595.573	-1.565.788
e)	Rashodi od kamata		738.961	1.155.666
f)	Rezerviranja		-921.902	-19.180
g)	Tečajne razlike (nerealizirane)		0	725.452
h)	Ostala usklađenja za nenovčane transakcije i nerealizirane dobitke i gubitke		8.455.583	16.539.939
I	<b>Povećanje ili smanjenje novčanih tokova prije promjena u radnom kapitalu</b>	=	87.044.255	85.333.408
3.	Promjene u radnom kapitalu		56.727.323	-43.185.353
a)	Povećanje ili smanjenje kratkoročnih obveza		36.013.685	-38.819.959
b)	Povećanje ili smanjenje kratkotrajnih potraživanja		-4.794.158	23.650.206
c)	Povećanje ili smanjenje zaliha		21.254.176	-24.922.787
d)	Ostala povećanja ili smanjenja radnog kapitala		4.253.620	-3.092.813
II	<b>Novac iz poslovanja</b>		153.775.578	109.820.408
4.	Novčani izdaci za kamate		-738.961	-1.155.666
5.	Plaćeni porez na dobit		-4.237.097	-12.162.423
A	<b>NETO NOVČANI TOKOVI OD POSLOVNIH AKTIVNOSTI</b>		148.799.520	96.502.319
	<b>Novčani tokovi od investicijskih aktivnosti</b>			
1.	Novčani primici od prodaje dugotrajne materijalne i nematerijalne imovine		0	3.935.719
2.	Novčani primici od prodaje financijskih instrumenata		0	0
3.	Novčani primici od kamata		595.573	1.565.788
4.	Novčani primici od dividendi		0	0
5.	Novčani primici s osnove povrata danih zajmova i štednih uloga		157	7.583.447
6.	Ostali novčani primici od investicijskih aktivnosti		21.916.699	2.227.008
III	<b>Ukupno novčani primici od investicijskih aktivnosti</b>	=	22.512.429	15.331.962
1.	Novčani izdaci za kupnju dugotrajne materijalne i nematerijalne imovine		-61.975.055	-51.246.982
2.	Novčani izdaci za stjecanje financijskih instrumenata		0	0
3.	Novčani izdaci s osnove danih zajmova i štednih uloga za razdoblje		0	-797
4.	Stjecanje ovisnog društva, umanjeno za stečeni novac		0	0
5.	Ostali novčani izdaci od investicijskih aktivnosti		0	0
IV	<b>Ukupno novčani izdaci od investicijskih aktivnosti</b>		-61.975.055	-51.247.779
B	<b>NETO NOVČANI TIJEK OD INVESTICIJSKIH AKTIVNOSTI</b>		-39.462.626	-35.915.817
	<b>Novčani tok od financijskih aktivnosti</b>			
1.	Novčani primici od povećanja temeljnog (upisanog) kapitala		0	0
2.	Novčani primici od izdavanja vlasničkih i dužničkih financijskih instrumenata		0	0
3.	Novčani primici od glavnice kredita, pozajmica i drugih posudbi		1.217.024	20.247.819
4.	Ostali novčani primici od financijskih aktivnosti		292	9.543
V	<b>Ukupno novčani primici od financijskih aktivnosti</b>	=	1.217.316	20.257.362
1.	Novčani izdaci za otplatu glavnice kredita i obveznica		-31.654.965	-617.938
2.	Novčani izdaci za isplatu dividendi		-22.398.440	0
3.	Novčani izdaci za financijski najam		-10.895.388	-13.439.943
4.	Novčani izdaci za otkup vlastitih dionica		-7.043.235	-18.543.730
5.	Ostali novčani izdaci od financijskih aktivnosti		-4.433.200	0
VI	<b>Ukupno novčani izdaci od financijskih aktivnosti</b>	=	-76.425.228	-32.601.611
C	<b>NETO NOVČANI TIJEK OD FINANCIJSKIH AKTIVNOSTI</b>		-75.207.912	-12.344.249
D	<b>NETO POVEĆANJE ILI SMANJENJE NOVČANIH TOKOVA</b>		0	0
E	<b>NOVAC I NOVČANI EKVIVALENTI NA POČETKU RAZDOBLJA</b>	12	31.855.638	22.377.253
F	<b>NOVAC I NOVČANI EKVIVALENTI NA KRAJU RAZDOBLJA</b>	12	65.984.620	31.855.638

#### 4. Konsolidirani izvještaj o promjenama kapitala (za razdoblje od 01. siječnja do 31. prosinca 2021.)

##### Auto Hrvatska Grupa

u HRK

Red. br.	POZICIJA	Raspodjeljivo imateljima kapitala matice											Ukupno kapital i rezerve
		Temeljni (upisani) kapital	Kapitalne rezerve	Zakonske rezerve	Rezerve za vlastite dionice	Vlastite dionice i udjeli (odbitna stavka)	Statutarne rezerve	Ostale rezerve	Učinkoviti dio zaštite neto ulaganja u	Zadržana dobit / preneseni gubitak	Dobit / gubitak poslovne godine	Ukupno raspodjeljivo imateljima kapitala matice	
<b>Prethodno razdoblje</b>													
1.	<b>Stanje 1. siječnja prethodnog razdoblja</b>	60.000.000	37.089.626	3.000.000	23.544.582	23.544.582	15.000.914	25.335.124	17.455	251.008.621	42.176.960	480.717.864	480.717.864
a)	Promjene računovodstvenih politika	0	0	0	0	0	0	0	0	0	0	0	0
b)	Ispravak pogreški	0	0	0	0	0	0	0	0	0	0	0	0
2.	<b>Stanje 1. siječnja prethodnog razdoblja</b>	60.000.000	37.089.626	3.000.000	23.544.582	23.544.582	15.000.914	25.335.124	17.455	251.008.621	42.176.960	480.717.864	480.717.864
a)	Dobit/gubitak razdoblja	0	0	0	0	0	0	0	0	0	35.577.695	35.577.695	35.577.695
b)	Tečajne razlike iz preračuna inozemnog poslovanja	0	0	0	0	0	0	472.240	0	0	0	472.240	472.240
f)	Dobitak ili gubitak s osnove učinkovite zaštite neto ulaganja u inozemstvu	0	0	0	0	0	0	0	-17.455	0	0	-17.455	-17.455
i)	Ostale ne vlasničke promjene kapitala	0	748.810	0	0	0	11	-248.866	0	409.466	0	909.421	909.421
n)	Otkup vlastitih dionica/udjela	0	0	0	18.543.730	-18.543.730	0	-18.543.730	0	0	0	-18.543.730	-18.543.730
o)	Uplate članova/dioničara	0	0	0	-9.715.040	9.715.040	0	9.715.040	0	0	0	9.715.040	9.715.040
p)	Isplata udjela u dobiti/dividende	0	0	0	0	0	0	0	0	0	0	0	0
r)	Ostale raspodjele i isplate članovima/dioničarima	0	0	0	0	0	0	0	0	13.440	0	13.440	13.440
s)	Prijenos u pozicije rezervi po godišnjem rasporedu	0	0	0	0	0	0	0	0	42.176.960	-42.176.960	0	0
3.	<b>Stanje 31. prosinca prethodnog razdoblja</b>	60.000.000	37.838.436	3.000.000	32.373.272	32.373.272	15.000.925	16.729.808	0	293.608.487	35.577.695	461.755.351	461.755.351
<b>DODATAK IZVJEŠTAJU O PROMJENAMA KAPITALA (popunjava poduzetnik obveznik primjene MSFI-a)</b>													
I.	<b>OSTALA SVEOBUHvatNA DOBIT TEKUĆEG RAZDOBLJA, UMANJENO ZA POREZE</b>	0	748.810	0	0	0	11	223.374	-17.455	409.466	0	1.364.206	1.364.206
II.	<b>SVEOBUHvatNA DOBIT ILI GUBITAK TEKUĆEG RAZDOBLJA</b>	0	748.810	0	0	0	11	223.374	-17.455	409.466	35.577.695	36.941.901	36.941.901
III.	<b>TRANSAKCIJE S VLASNICIMA TEKUĆEG RAZDOBLJA PRIZNATE DIREKTNO U KAPITALU</b>	0	0	0	8.828.690	-8.828.690	0	-8.828.690	0	42.190.400	-42.176.960	-8.815.250	-8.815.250
<b>Tekuće razdoblje</b>													
1.	<b>Stanje 1. siječnja tekućeg razdoblja</b>	60.000.000	37.838.436	3.000.000	32.373.272	32.373.272	15.000.925	16.729.808	0	293.608.487	35.577.695	461.755.351	461.755.351
a)	Promjene računovodstvenih politika	0	0	0	0	0	0	0	0	0	0	0	0
b)	Ispravak pogreški	0	0	0	0	0	0	0	0	0	0	0	0
2.	<b>Stanje 1. siječnja tekućeg razdoblja</b>	60.000.000	37.838.436	3.000.000	32.373.272	32.373.272	15.000.925	16.729.808	0	293.608.487	35.577.695	461.755.351	461.755.351
a)	Dobit/gubitak razdoblja	0	0	0	0	0	0	0	0	0	40.499.433	40.499.433	40.499.433
i)	Ostale ne vlasničke promjene kapitala	0	669.252	0	0	0	-3	-85.909	0	-796.223	0	-212.883	-212.883
n)	Otkup vlastitih dionica/udjela	0	0	0	7.043.235	-7.043.235	0	-7.043.235	0	0	0	-7.043.235	-7.043.235
o)	Uplate članova/dioničara	0	0	0	-7.244.438	7.244.438	0	7.244.438	0	0	0	7.244.438	7.244.438
p)	Isplata udjela u dobiti/dividende	0	0	0	0	0	0	0	0	-22.398.440	0	-22.398.440	-22.398.440
s)	Prijenos u pozicije rezervi po godišnjem rasporedu	0	0	0	0	0	0	0	0	35.862.695	-35.577.695	285.000	285.000
3.	<b>Stanje 31. prosinca tekućeg razdoblja</b>	60.000.000	38.507.688	3.000.000	32.172.069	32.172.069	15.000.922	16.845.102	0	306.276.519	40.499.433	480.129.664	480.129.664
<b>DODATAK IZVJEŠTAJU O PROMJENAMA KAPITALA (popunjava poduzetnik obveznik primjene MSFI-a)</b>													
I.	<b>OSTALA SVEOBUHvatNA DOBIT TEKUĆEG RAZDOBLJA, UMANJENO ZA POREZE</b>	0	669.252	0	0	0	-3	-85.909	0	-796.223	0	-212.883	-212.883
II.	<b>SVEOBUHvatNA DOBIT ILI GUBITAK TEKUĆEG RAZDOBLJA</b>	0	669.252	0	0	0	-3	-85.909	0	-796.223	40.499.433	40.286.550	40.286.550
III.	<b>TRANSAKCIJE S VLASNICIMA TEKUĆEG RAZDOBLJA PRIZNATE DIREKTNO U KAPITALU</b>	0	0	0	-201.203	-201.203	0	201.203	0	13.464.255	-35.577.695	-21.912.237	-21.912.237

#### **IV. BILJEŠKE UZ GODIŠNJE KONSOLIDIRANE FINANCIJSKE IZVJEŠTAJE**

##### **BILJEŠKA 1 – OPĆI PODACI**

Društvo Auto Hrvatska d.d. (dalje u tekstu: „Matica“) sa sjedištem u Heinzelovoj 70, 10000 Zagreb, Republika Hrvatska, osnovano je sukladno Statutu usvojenim dana 19. prosinca 1992.g., i registrirano je pri Trgovačkom sudu u Zagrebu pod matičnim brojem subjekta 080008303, i osobnim identifikacijskim brojem 42523247815.

Društvo je matično društvo Auto Hrvatska d.d. Grupe koju čine Društvo i njegova ovisna društva, kako je navedeno u bilješci 3.1 Osnova konsolidacije.

Grupa primarno posluje na domaćem tržištu, te je specijalizirana za prodaju vozila, rezervnih dijelova, guma, alata i servisne opreme uz organizaciju servisne mreže.

Upisani temeljni kapital Društva iznosi 60.000.000 HRK i sastoji se od 600.000 dionica nominalne vrijednosti 100 HRK. Dionice Društva kotiraju na Redovitom tržištu Zagrebačke burze. Vlasnička struktura prikazana je u bilješci 16.

Grupu zastupaju četiri Izvršna direktora, svaki od njih pojedinačno zajedno s još jednim Izvršnim direktorom ili prokuristom:

- Velimir Marović – Glavni Izvršni direktor,
- Robert Srebrenović – Izvršni direktor,
- Alen Vuksan-Ćusa – Izvršni direktor,
- Mario Fabek – Izvršni direktor.

Upravni odbor sastoji se od pet članova: Bogdan Tihava - Predsjednik; Igor Brigljević - Zamjenik Predsjednika te Robert Srebrenović, Velimir Marović i Ante Belamarić - Članovi Upravnog odbora.

Revizijski odbor čine članovi: Tajana Bokulić, Predsjednica Revizijskog odbora, Jelica Matić i Igor Brigljević, Članovi Revizijskog odbora.

Godišnji konsolidirani financijski izvještaji za 2021. godinu odobreni su za objavu u skladu s odlukom Izvršnih direktora od 15. ožujka 2022. godine. Ove godišnje konsolidirane financijske izvještaje mora utvrditi i Upravni odbor u skladu s hrvatskim Zakonom o trgovačkim društvima.



## **BILJEŠKA 2 – OSNOVE SASTAVLJANJA**

### **2.1. Osnove sastavljanja**

#### *Izjava o usklađenosti*

Godišnji konsolidirani financijski izvještaji Grupe sastavljeni su sukladno Međunarodnim standardima financijskog izvještavanja koji su utvrđeni od Europske komisije i objavljeni u službenom listu Europske unije (EU MSFI). Ovi konsolidirani financijski izvještaji prezentirani su za Grupu, koju čine Društvo i njegova ovisna društva. Pojedinačni financijski izvještaji koje je Društvo također mora pripremiti u skladu s EU MSFI i hrvatskim zakonom, izdani su zasebno, istovremeno kad i ovi konsolidirani financijski izvještaji.

Godišnji konsolidirani financijski izvještaji dostupni su na internetskim stranicama Društva. Godišnji konsolidirani financijski izvještaji odobreni su od strane Izvršnih direktora 15. ožujka 2022. godine.

#### *Osnove mjerenja*

Godišnji konsolidirani financijski izvještaji Grupe izrađeni su pod pretpostavkom vremenske neograničenosti poslovanja, primjenom metode povijesnog troška, osim za financijsku imovinu po fer vrijednosti u računu dobiti i gubitka i financijsku imovinu po fer vrijednosti kroz ostalu sveobuhvatnu dobit.

#### *Funkcionalna i izvještajna valuta*

Godišnji konsolidirani financijski izvještaji prikazani su u hrvatskim kunama (HRK) koja je ujedno i funkcionalna valuta, odnosno valuta primarnog gospodarskog okruženja u kojem Društvo posluje. Stavke uključene u financijske izvještaje svakog pojedinog društva u Grupi iskazane su u valuti primarnog ekonomskog okruženja u kojem ovisno društvo posluje ("funkcionalna valuta"). Prihodi i rashodi te novčani tokovi inozemnih operacija preračunati su u funkcionalnu valutu Društva i Grupe korištenjem prosječnog tečaja koji približno odražava tečaj na dan transakcije, a njihova imovina i obveze preračunate su po tečaju važećem na kraju godine. Sve tečajne razlike, nastale ovakvim preračunom, prikazuju se na zasebnoj poziciji unutar glavnice. Primjenjivi tečajevi relevantnih stranih valuta uključeni su u objave vezano uz valutni rizik.

Korišteni tečaj za preračunavanje pozicija imovine i obveza iskazanih u stranim valutama na datum izvještavanja iznosi:

	<b>31.12.2021.</b>	<b>31.12.2020.</b>
HRK / EUR	7,517174	7,609231
HRK / USD	6,643548	6,876225
HRK / BAM	3,843470	3,890538
HRK / MKD	0,1217	0,1222

### BILJEŠKA 3 - SAŽETAK ZNAČAJNIH RAČUNOVODSTVENIH POLITIKA

Slijedi prikaz značajnih računovodstvenih politika usvojenih za pripremu ovih godišnjih konsolidiranih financijskih izvještaja. Ove računovodstvene politike dosljedno su primjenjivane za sva razdoblja uključena u ove izvještaje.

#### 3.1. Osnova konsolidacije

Godišnji konsolidirani financijski izvještaji Grupe obuhvaćaju financijske izvještaje Matice te subjekata pod kontrolom Matice („ovisna društva“) na dan i za godinu koja je završila 31. prosinca 2021. Kontrola je prisutna ukoliko Matica ima moć raspolaganja tim subjektom, izloženost ili prava u odnosu na varijabilni prinos na svoje sudjelovanje u tom subjektu i sposobnost primjene svojih ovlasti u subjektu na način da utječe na visinu svog prinosa.

Rezultati ovisnih društava stečenih ili prodanih tijekom godine uključuju se u konsolidirani izvještaj o sveobuhvatnoj dobiti od datuma stvarnog stjecanja, odnosno datuma prodaje.

Financijski izvještaji povezanih društava su po potrebi usklađeni kao posljedica međusobnog ujednačavanja računovodstvenih politika subjekata u sklopu Grupe. Sve transakcije unutar Grupe, kao i sva stanja, prihodi i rashodi eliminirani su prilikom konsolidacije.

Društva pod kontrolom, uključena u konsolidirane financijske izvještaje, su:

Naziv društva	Zemlja osnutka	%-tni udio u vlasništvu / glasačkim pravima	Glavna djelatnost
Auto Hrvatska d.d.	Hrvatska, Zagreb	Matica	upravljanje holding-društvima, poslovno i pravno savjetovanje, pružanje usluge promidžbe, računovodstva, informatike te upravljanje nekretninama
MAN Importer Hrvatska d.o.o.	Hrvatska, Hrvatski Leskovac	100%	nabava i distribucija gospodarskih vozila i rezervnih dijelova
Auto Hrvatska Prodajno Servisni Centri d.o.o.	Hrvatska, Hrvatski Leskovac	100%	prodaja novih i rabljenih gospodarskih vozila, servis i prodaja rezervnih dijelova te postprodajne usluge održavanja u jamstvenom i izvanjamstvenom roku
Auto Hrvatska Automobili d.o.o.	Hrvatska, Zagreb	100%	nabava, prodaja i servis novih i rabljenih osobnih vozila te lakih dostavnih vozila te usluge popravaka u autolimariji i autolakirnici
MAN Importer Makedonija d.o.o.e.l.	Makedonija, Skopje	100%	nabava i distribucija gospodarskih vozila te prodaja rezervnih dijelova. Postprodajne usluge održavanja u jamstvenom i izvanjamstvenom roku
Kamion Importer d.o.o.	Bosna i Hercegovina,	100%	prodaja novih i rabljenih gospodarskih vozila, servis i prodaja rezervnih

<b>Naziv društva</b>	<b>Zemlja osnutka</b>	<b>%-tni udio u vlasništvu / glasačkim pravima</b>	<b>Glavna djelatnost</b>
	Sarajevo		dijelova te postprodajne usluge održavanja u jamstvenom i izvanjamstvenom roku
Kam i Bus d.o.o.	Bosna i Hercegovina, Doboj Jug	100%	prodaja novih i rabljenih gospodarskih vozila, servis i prodaja rezervnih dijelova, postprodajne usluge održavanja u jamstvenom i izvanjamstvenom roku
Auto Tangenta d.o.o.	Hrvatska, Zagreb	100%	usluge zastupanja u osiguranju osoba i imovine
MAN Importer BH d.o.o.	Bosna i Hercegovina, Sarajevo	100%	nabava i distribucija gospodarskih vozila i rezervnih dijelova
Kam i Bus d.o.o.e.l.	Makedonija, Skopje	100%	prodaja novih i rabljenih gospodarskih vozila, servis i prodaja rezervnih dijelova te postprodajne usluge održavanja u jamstvenom i izvanjamstvenom roku
Kam i Bus Importer d.o.o.	Hrvatska, Zagreb	100%	prodaja novih i rabljenih gospodarskih vozila, servis i prodaja rezervnih dijelova, postprodajne usluge održavanja u jamstvenom i izvanjamstvenom roku
Kam in Bus Importer d.o.o.	Slovenija, Ljubljana	100%	prodaja novih i rabljenih gospodarskih vozila, servis i prodaja rezervnih dijelova, postprodajne usluge održavanja u jamstvenom i izvanjamstvenom roku

#### *Ovisna društva*

Ovisna društva su sva društva nad kojima Društvo ima kontrolu nad financijskim i poslovnim politikama, što u pravilu uključuje više od pola glasačkih prava. Postojanje i učinak potencijalnih prava glasa koja se mogu iskoristiti ili zamijeniti razmatraju se prilikom procjene ima li Društvo kontrolu nad drugim poslovnim subjektom. Ovisna društva u potpunosti su konsolidirana od datuma na koji je kontrola stvarno prenesena na Društvo te isključena iz konsolidacije od dana kad ta kontrola prestane.

#### *Poslovna spajanja*

Grupa koristi računovodstvenu metodu kupnje za računovodstveni tretman poslovnih spajanja. Naknada prenesena za stjecanje ovisnog društva je fer vrijednost prenesene imovine, nastalih obveza i vlasničkih udjela izdanih od strane Grupe. Prenesena naknada uključuje fer vrijednost svake stavke imovine ili obveza koja je rezultat ugovora o potencijalnoj naknadi. Troškovi povezani sa stjecanjem iskazuju se u izvještaju o sveobuhvatnoj dobiti kako nastanu. Stečena prepoznatljiva imovina, obveze i potencijalne obveze u poslovnom spajanju početno se mjere

po fer vrijednosti na dan stjecanja. Grupa priznaje manjinske udjele u stečenom ovisnom društvu ili po fer vrijednosti ili po proporcionalnom udjelu manjinskog udjela u neto imovini stečenog ovisnog društva.

Višak prenesene naknade, iznos bilo kojeg nekontrolirajućeg udjela u stečenom ovisnom društvu i fer vrijednost na dan stjecanja bilo kojeg ranijeg vlasničkog udjela u stečenom društvu iznad fer vrijednosti udjela Grupe u stečejoj prepoznatljivoj neto imovini iskazuje se kao goodwill. Ako je to manje od fer vrijednosti neto imovine stečenog ovisnog društva razlika se iskazuje izravno u izvještaju o sveobuhvatnoj dobiti.

#### *Nekontrolirajući udjeli*

Nekontrolirajući udjeli se početno mjere po njihovom proporcionalnom udjelu priznate neto imovine aktiviranog društva na datum stjecanja. Promjene udjela Grupe u ovisnom društvu koje ne rezultiraju gubitkom kontrole obračunavaju se kao transakcije s vlasnicima.

#### *Gubitak kontrole nad ovisnim društvima*

Kada Grupa izgubi kontrolu nad ovisnim društvom, prestaju se priznavati imovina i obveze ovisnog društva te svih povezanih nekontrolirajućih udjela i drugih stavaka kapitala. Dobici ili gubici priznaju se u računu dobiti i gubitka. Zadržani udio u bivšem ovisnom društvu mjeri se po fer vrijednosti kada se kontrola izgubi.

#### *Transakcije eliminirane u konsolidaciji*

Stanja i transakcije među članicama Grupe te sva nerealizirana dobit iz transakcija među članicama Grupe, eliminirani su pri konsolidaciji financijskih izvještaja. Nerealizirana dobit iz transakcija s društvima u kojima postoje udjeli i zajedničkim društvima gdje Grupa dijeli kontrolu s drugim vlasnicima eliminirana je do razine udjela Grupe u takvim društvima. Nerealizirana dobit ostvarena iz transakcija s društvima u kojima postoje udjeli, eliminirana je umanjnjem ulaganja u to društvo. Nerealizirani gubici eliminiraju se na isti način kao i nerealizirana dobit, ali samo do iznosa koji ne predstavlja trajno umanjnje imovine.

### **3.2. Goodwill**

Goodwill koji nastaje poslovnim spajanjem se knjiži po trošku utvrđenom na datum preuzimanja, tj. stjecanja subjekta, umanjnjem za eventualne gubitke zbog umanjnja vrijednosti.

Radi testiranja na umanjnje, goodwill se raspoređuje na svaku jedinicu Grupe koja stvara novac (ili skupine takvih jedinica) od koje se očekuju koristi od sinergija koje proizlaze iz spajanja.

Jedinica koja stvara novac na koju je goodwill raspoređen podvrgava se provjeri umanjena vrijednosti jednom godišnje ili češće ako postoje naznake o mogućem umanjenju njene vrijednosti. Ako je nadoknativi iznos jedinice koja stvara novac niži od njezinog knjigovodstvenog iznosa, gubitak nastao umanjenjem prvo se raspoređuje tako da se umanjuje knjigovodstveni iznos goodwilla raspoređenog na jedinicu i zatim razmjerno na ostalu imovinu jedinice koja stvara novac na temelju knjigovodstvenog iznosa svakog sredstva u jedinici koja stvara novac. Gubitak uslijed umanjena vrijednosti goodwilla izravno se knjiži u dobit ili gubitak iskazan u konsolidiranom izvještaju o sveobuhvatnoj dobiti. Jednom priznati gubitak od umanjena goodwilla se ne poništava u idućim razdobljima.

Prilikom otuđenja jedinice koja stvara novac, pripadajući iznos goodwilla ulazi u utvrđivanje dobiti ili gubitka od prodaje.

### **3.3. Nematerijalna imovina**

Nematerijalna imovina početno se mjeri po trošku nabave. Nematerijalna imovina se priznaje u slučaju da će buduće gospodarske koristi koje se mogu pripisati imovini ući u Grupu, a trošak imovine može se pouzdano izmjeriti.

Nakon početnog priznavanja nematerijalna imovina iskazuje se prema trošku nabave umanjenom za akumuliranu amortizaciju i akumulirane gubitke od umanjena vrijednosti. Nematerijalna imovina amortizira se po linearnoj metodi tijekom procijenjenog korisnog vijeka uporabe. Razdoblje amortizacije razmatra jednom godišnje na kraju svake financijske godine.

Nematerijalna imovina sastoji se od licenca za softverske pakete, goodwilla formiranog u prethodnim razdobljima te ulaganja na tuđoj imovini. Licence za software kapitaliziraju se na temelju troškova stjecanja i troškova koji nastaju dovođenjem software-a u radno stanje. Ovi troškovi amortiziraju se tijekom njihovog korisnog vijeka uporabe.

Sredstva nematerijalne imovine amortiziraju se kako slijedi:

#### Korisni vijek trajanja u godinama

Koncesije, patenti, licencije, robne i uslužne marke, software i ostala prava	2
Ulaganja na tuđoj imovini	4

Nematerijalna imovina može se steći u razmjeni za novčanu imovinu ili sredstva, ili kombinaciju novčanih i nenovčanih sredstava, pri čemu se trošak nabave takve nematerijalne imovine utvrđuje po fer vrijednosti osim ukoliko samoj transakciji razmjene nedostaje komercijalnog sadržaja ili se fer vrijednost primljenog ili otuđenog sredstva ne može pouzdano utvrditi, u kojem slučaju se utvrđuje po knjigovodstvenoj vrijednosti otuđenog sredstva.

### 3.4. Nekretnine, postrojenja i oprema

Nekretnine, postrojenja i oprema vrednuju se po trošku nabave umanjenom za ispravak vrijednosti, odnosno akumuliranu amortizaciju (osim zemljišta) i akumulirane gubitke od umanjenja vrijednosti. Trošak nabave obuhvaća nabavnu cijenu i sve troškove izravno povezane s dovođenjem sredstva u redovno stanje za namjeravanu uporabu.

Naknadni izdaci vezani za već priznate predmete nekretnina, postrojenja i opreme kapitaliziraju se kao povećanje vrijednosti imovine isključivo u slučaju kada je vjerojatno da će zbog tih dodatnih izdataka pritjecati dodatne buduće ekonomske koristi i kada ti izdaci unapređuju stanje imovine iznad originalno priznatog. Svi ostali naknadni troškovi priznaju se kao rashod u razdoblju kada su nastali.

Sredstva dugotrajne imovine pojedinačne nabavne vrijednosti niže od 3.500 HRK otpisuju se u cijelosti prilikom stavljanja u upotrebu (sitan inventar) osim kod povezanog društva Kam i Bus d.o.o. gdje se otpis vrši kroz dvije godine.

Nabavna vrijednost vlastito izgrađenih sredstava uključuje trošak materijala i direktnog rada i druge troškove povezane s dovođenjem sredstava u namijenjeno radno stanje, kao i troškove demontiranja i uklanjanja dijelova, te obnove lokacije na kojoj se nalaze.

Nakon početnog priznavanja kao imovine, pojedinačni predmet nekretnine, postrojenja i opreme iskazuje se po trošku umanjenom za akumuliranu amortizaciju i akumulirane gubitke od umanjenja vrijednosti ako ih ima. Svaka stavka nekretnina, postrojenja i opreme značajnog udjela u trošku ukupne vrijednosti stavke amortizira se zasebno.

Dobici i gubici temeljem rashodovanja ili otuđenja dugotrajne materijalne imovine iskazuju se u računu dobiti i gubitka u razdoblju u kojem su nastali. Imovina u izgradnji iskazane su po trošku nabave umanjenom za eventualne gubitke od umanjenja.

Obračun amortizacije započinje u trenutku u kojem je sredstvo raspoloživo i spremno za namjeravanu upotrebu. Imovina u izgradnji i zemljišta se ne amortiziraju.

Grupa je procijenila da za sredstva nekretnina, postrojenja i opreme ne postoji rezidualna vrijednost, te stoga cjelokupni iznos nabavne vrijednosti podliježe amortizaciji. Amortizacija se prikazuje u računu dobiti i gubitka korištenjem linearne metode otpisa tijekom procijenjenog korisnog vijeka trajanja nekretnina, postrojenja i opreme, kako slijedi:

#### Korisni vijek trajanja u godinama

Građevinski objekti	14
Postrojenja i oprema	3,33 - 4
Alati, pogonski i uredski inventar, namještaj i transportna sredstva	2 - 4
Ostala materijalna imovina	8

Korisni vijek trajanja, metoda amortizacije i ostatak vrijednosti preispituju se na kraju svake poslovne godine i ukoliko se očekivanja razlikuju od prethodnih procjena, promjene se priznaju kao promjene u računovodstvenim procjenama.

Dobici i gubici temeljem rashodovanja ili otuđenja dugotrajne materijalne imovine iskazuju se u računu dobiti i gubitka u razdoblju u kojem su nastali.

### **3.5. Ulaganja u nekretnine**

Ulaganja u nekretnine odnose na poslovne zgrade i skladišta koja se drže u svrhu dugoročnog stjecanja prihoda od najma ili zbog porasta njihove vrijednosti, te se Grupa njima ne koristi. Ulaganja u nekretnine tretiraju se kao dugotrajna ulaganja, osim ako nisu namijenjena prodaji u sljedećoj godini i kupac je identificiran, u kojem se slučaju svrstavaju u kratkotrajnu imovinu.

Ulaganja u nekretnine iskazuju se po povijesnom trošku umanjenom za akumuliranu amortizaciju. Amortizacija zgrada obračunava se primjenom pravocrtne metode u svrhu alokacije troška tijekom njegovog procijenjenog korisnog vijeka uporabe od 14 godina.

Naknadni troškovi kapitaliziraju se samo kada je vjerojatno da će Grupa od toga imati buduće ekonomske koristi i kada se trošak može pouzdano mjeriti. Svi ostali troškovi popravaka i održavanja terete račun dobiti i gubitka kada nastanu. Ukoliko Grupa počne koristiti imovinu namijenjenu prodaji, ona se reklasificira u nekretnine, postrojenja i opremu, te njena knjigovodstvena vrijednost na dan reklasifikacije postaje iznos pretpostavljenog troška koji će se naknadno amortizirati.

Grupa objavljuje fer vrijednost ulaganja u nekretnine na temelju periodičkih neovisnih procjena vrijednosti procjenitelja.

### **3.6. Umanjenje vrijednosti nematerijalne i materijalne imovine**

Na svaki datum bilance Grupa analizira sadašnju vrijednost nematerijalne i materijalne imovine kako bi se procijenilo da li postoje pokazatelji da vrijednost nekog sredstva treba biti umanjena. Ako takvi pokazatelji postoje, Grupa procjenjuje nadoknadivi iznos sredstava kako bi se utvrdio iznos gubitka od umanjenja vrijednosti (ukoliko on postoji). Ukoliko nije moguće procijeniti nadoknadivi iznos pojedinog sredstva, Grupa procjenjuje nadoknadivi iznos jedinice koja stvara novac kojoj to sredstvo pripada.

Kada se temelj raspodjele može utvrditi na razumnoj i dosljednoj osnovi, sredstva se također raspoređuju na pojedinu jedinicu koja stvara novac, a ukoliko to nije moguće, sredstva se raspoređuju na najmanje jedinice društva koje stvaraju novac i za koje se raspodjela može utvrditi na razumnoj i dosljednoj osnovi.

Nadoknadivi iznos jest viši iznos fer vrijednosti umanjene za troškove prodaje i vrijednosti sredstva u upotrebi. Pri utvrđivanju vrijednosti u upotrebi, procijenjeni budući novčani tokovi se diskontiraju na sadašnju vrijednost primjenjujući diskontnu stopu prije poreza koja odražava tekuće tržišne procjene sadašnje vrijednosti novca i rizika specifičnih za pojedino sredstvo.

Ako je nadoknadivi iznos sredstva (ili jedinice koja stvara novac) manji od knjigovodstvenog iznosa, knjigovodstveni iznos sredstva (ili jedinice koja stvara novac) umanjuje se do njegovog nadoknadivog iznosa.

Gubitak od umanjenja imovine priznaje se odmah kao rashod u računu dobiti i gubitka, osim za revaloriziranu imovinu gdje se gubici prvi umanjuju na teret pripadajućih revalorizacijskih rezervi.

Kod naknadnog poništenja gubitka od umanjenja vrijednosti, knjigovodstveni iznos sredstva (jedinice koja generira novac) povećava se do revidiranog procijenjenog nadoknadivog iznosa toga sredstva na način da uvećana knjigovodstvena vrijednost ne premašuje knjigovodstvenu vrijednost koja bi bila utvrđena da u prethodnim godinama nije bilo priznatih gubitaka od umanjenja na tom sredstvu (jedinici koja generira novac). Poništenje gubitka od umanjenja vrijednosti odmah se priznaje kao приход.

### **3.7. Imovina koja se drži za prodaju**

Imovina koja se drži za prodaju je dugotrajna imovina za koju Grupa ima konkretan plan za prodaju imovine, iskazuje se u bilanci po nižoj knjigovodstvenoj ili fer vrijednosti i ne obračunava se amortizacija. Imovina se klasificira kao namijenjena prodaji kada su ispunjeni sljedeći uvjeti: Izvršni direktori su se obvezali na plan prodaje, imovina je dostupna za trenutnu prodaju, pokrenut je aktivni program za pronalaženje kupca, prodaja je vrlo vjerojatna, u roku od 12 mjeseci nakon klasifikacije kao namijenjene za prodaju (uz ograničene iznimke), imovina se aktivno prodaje po prodajnoj cijeni razumnoj u odnosu na njezinu fer vrijednost, a akcije potrebne za kompletiranje plana pokazuju da je malo vjerojatno da će plan biti značajno izmijenjen ili povučen.

### **3.8. Dugotrajna potraživanja**

Dugotrajna potraživanja pojavljuju se u svezi s prodajom robe i robnih kredita uz odgođeno plaćanje na rok duži od jedne godine, kao i druga potraživanja iz poslovnih odnosa s partnerima koja imaju duži rok. Za iznos potraživanja koji dospijeva u roku do godine dana, reklasificira se kao kratkoročna potraživanja. Politika iskazivanja ovih potraživanja utemeljuje se na stvarnom trošku ulaganja. Računovodstvo osigurava informacije za svako ulaganje zasebno za koje postoji ugovori. Ukoliko su ovi ugovori sklopljeni bez kamate, tada se prilikom početnog priznavanja diskontira iznos potraživanja koja dospijevaju u razdoblju dužem od godine dana primjenom tržišne kamatne stope.



Povećanje pozicije dugotrajnih potraživanja provodi se pripisom kamata i primjenom valutne klauzule i to sukladno elementima ugovora.

Smanjenje pozicije dugotrajnih potraživanja provodi se za primljene otplate i knjižena odobrenja temeljem primjene valutne klauzule.

Eventualno usklađivanje vrijednosti zbog nemogućnosti naplate potraživanja obavlja se po saznanju o nenaplativosti dijela ili cijelog potraživanja, te utuženja partnera.

### **3.9. Zalihe**

Zalihe sirovina i rezervnih dijelova iskazuju se po trošku nabave ili neto vrijednosti koja se može realizirati, ovisno o tome što je niže. Troškovi zaliha sadrže sve troškove nabave, konverzije i druge zavisne troškove koji su direktno povezani s dovođenjem zaliha na određenu lokaciju i u određeno stanje. Ukoliko je primjenjivo, trošak obuhvaća i direktne troškove rada i sve režijske troškove / indirektno troškove povezane s dovođenjem zaliha do njihove sadašnje lokacije i u sadašnje stanje. Trošak motornih vozila se utvrđuje u visini troška nabave pojedinog vozila, a trošak rezervnih dijelova se utvrđuje primjenom metode prosječne ponderirane cijene. Trgovačka roba iskazuje se po nižem od troška nabave i prodajne cijene (umanjene za poreze i rabate). Sitan inventar se otpisuje u 100% iznosu prilikom stavljanja u uporabu osim kod povezanog društva Kam i Bus d.o.o. gdje se otpis vrši kroz dvije godine. Neto vrijednost koja se može realizirati predstavlja procijenjenu prodajnu cijenu umanjenu za sve procijenjene troškove dovršenja i troškove marketinga, prodaje i distribucije.

Vrijednosno usklađenje zaliha robe radi se pojedinačno za svaki proizvod ukoliko je roba oštećena, ukoliko je postala u potpunosti ili djelomično zastarjela ili je pala njena prodajna cijena.

### **3.10. Potraživanja od kupaca**

Potraživanja predstavljaju prava na naplatu određenih iznosa od kupaca ili drugih dužnika kao rezultat poslovanja Grupe. Potraživanja od kupaca početno se priznaju po fer vrijednosti, a naknadno se mjere po amortiziranom trošku uporabom metode efektivne kamatne stope umanjenom za ispravak vrijednosti. Potraživanja se iskazuju u ukupnom iznosu umanjenom za provedeni ispravak vrijednosti.

Ispravak vrijednosti potraživanja provodi se kada postoje objektivni dokazi da Grupa neće moći naplatiti sva svoja potraživanja u skladu s dogovorenim uvjetima. Značajne financijske poteškoće dužnika, vjerojatnost dužnikovog stečaja te neizvršenje ili propusti u plaćanjima smatraju se pokazateljima umanjenja vrijednosti potraživanja. Iznos ispravka vrijednosti utvrđuje se kao razlika između knjigovodstvene vrijednosti i nadoknadivog iznosa potraživanja,

te se utvrđuje temeljem procjene Izvršnih direktora Grupe. Iznosi ispravka vrijednosti potraživanja iskazuju se u računu dobiti i gubitka u okviru ispravka vrijednosti potraživanja.

Tijekom 2021. godine Grupa nije provodila diskontiranje potraživanja, a temeljem transakcija s odgodom plaćanja dužom od godine dana.

### **3.11. Novac i novčani ekvivalenti**

Novac i novčani ekvivalenti obuhvaćaju gotovinu, depozite kod banaka po viđenju i ostale kratkotrajne visoko likvidne instrumente s rokovima naplate do tri mjeseca ili kraće.

### **3.12. Financijska imovina**

Financijska imovina dijeli se u sljedeće kategorije: financijska imovina po fer vrijednosti u računu dobiti i gubitka, financijska imovina po fer vrijednosti u ostaloj sveobuhvatnoj dobiti i financijska imovina po amortiziranom trošku. Klasifikacija ovisi o svrsi za koju je financijska imovina stečena. Izvršni direktori klasificiraju financijsku imovinu kod početnog priznavanja i procjenjuje tu klasifikaciju na svaki datum izvještavanja. Financijska imovina priznaje se ukoliko Grupa postane jedna od ugovornih strana na koju se primjenjuju ugovorni uvjeti instrumenta.

Financijska imovina prestaje se priznavati ukoliko isteknu ugovorna prava Grupe na novčane tokove od financijske imovine, te ako Grupa prenese financijsku imovinu bez zadržavanja kontrole ili prenese sve rizike i nagrade povezane s tom imovinom. Redovna kupnja i prodaja financijske imovine priznaje se na datum trgovanja, odnosno na datum kada se Grupa obveže kupiti ili prodati imovinu.

#### *Financijska imovina po fer vrijednosti u računu dobiti i gubitka*

Ova kategorija uključuje financijsku imovinu namijenjenu trgovanju. Financijska imovina se klasificira u ovu kategoriju ako je stečena prvenstveno u svrhu prodaje u kratkom roku ili ako je tako određeno od strane Izvršnih direktora. Imovina u ovoj kategoriji klasificirana je kao kratkotrajna imovina osim derivativnih financijskih instrumenata.

#### *Financijska imovina po fer vrijednosti u ostaloj sveobuhvatnoj dobiti*

Grupa mjeri financijsku imovinu po fer vrijednosti kroz ostalu sveobuhvatnu dobit, ako su oba sljedeća uvjeta zadovoljena:

- financijska imovina se drži unutar poslovnog modela s ciljem držanja financijske imovine radi naplate ili prodaje ugovornih novčanih tokova;
- ugovoreni uvjeti financijske imovine proizlaze na određene datume za novčane tokove koji su isključivo plaćanje glavnice i kamata na nepodmireni iznos glavnice.

Dužnički instrumenti po fer vrijednosti kroz sveobuhvatnu dobit, prihodi od kamata, tečajne razlike, ispravci vrijednosti ili ukidanje ispravaka vrijednosti priznaju se u računu dobiti i gubitka i izračunavaju se na isti način kao i za financijsku imovinu mjerenu po amortiziranom trošku.

Preostale promjene fer vrijednosti priznaju se u ostaloj sveobuhvatnoj dobiti. Nakon prestanka priznavanja, kumulativna promjena fer vrijednosti priznata u ostaloj sveobuhvatnoj dobiti iskazuje se kroz dobit ili gubitak.

#### *Financijska imovina po amortiziranom trošku*

Grupa mjeri financijsku imovinu prema amortiziranom trošku ako su oba sljedeća uvjeta zadovoljena:

- financijska imovina se drži unutar poslovnog modela s ciljem držanja financijske imovine radi naplate ugovorenih novčanih tokova;
- ugovorni uvjeti financijske imovine proizlaze na određene datume za novčane tokove koji su isključivo plaćanje glavnice i kamata na nepodmireni iznos glavnice.

Financijska imovina po amortiziranom trošku naknadno se mjeri metodom efektivne kamatne stope i podložna je umanjenju vrijednosti. Dobici i gubici priznaju se u računu dobiti i gubitka kada se imovina prestane priznavati, promijeni se ili se umanji.

Financijska imovina po amortiziranom trošku uključuje potraživanja od kupaca.

Sva kupljena i prodana financijska imovina priznaje se na datum transakcije, tj. na datum na koji se Grupa obvezala kupiti ili prodati sredstvo. Ulaganja se početno priznaju po fer vrijednosti uvećanoj za troškove transakcije za cjelokupnu financijsku imovinu koja nije iskazana po fer vrijednosti u računu dobiti i gubitka. Financijska imovina iskazana po fer vrijednosti u računu dobiti i gubitka početno se priznaje po fer vrijednosti, a trošak transakcije iskazuje se u konsolidiranom izvještaju o sveobuhvatnoj dobiti.

Financijska imovina se prestaje priznavati kada isteknu ili su prenesena prava na primitak novčanih tokova od ulaganja ili kada je Grupa prenijela sve bitne rizike i koristi vlasništva.

Kredit i potraživanja početno se priznaju po fer vrijednosti, a naknadno su mjereni po amortiziranom trošku primjenom metode efektivne kamatne stope.

Dobici i gubici nastali iz promjena u fer vrijednosti financijske imovine po fer vrijednosti u računu dobiti i gubitka iskazuju se u konsolidiranom izvještaju o sveobuhvatnoj dobiti u okviru 'neto financijskih prihoda/(rashoda)' u razdoblju u kojem su nastali.

Kamate na vrijednosnice koje su izračunate primjenom metode efektivne kamatne stope iskazuju se u konsolidiranom izvještaju o sveobuhvatnoj dobiti kao dio ostalih prihoda.

Dividende na vlasničke vrijednosnice iskazuju se u konsolidiranom izvještaju o sveobuhvatnoj dobiti kao dio ostalih prihoda kada je ustanovljeno pravo na isplatu dividende.

Fer vrijednosti ulaganja koja kotiraju na burzi temelje se na tekućim cijenama ponude. Ako tržište za neko financijsko sredstvo nije aktivno (kao i za vrijednosnice koje ne kotiraju) Grupa utvrđuje fer vrijednost pomoću tehnika procjene vrijednosti koje uzimaju u obzir nedavne transakcije pod uobičajenim trgovačkim uvjetima te usporedbu s drugim sličnim instrumentima, maksimalno iskorištavajući tržišne informacije te se minimalno oslanjajući na informacije specifične za poslovni subjekt.

Grupa priznaje ispravak vrijednosti za očekivane kreditne gubitke (eng. Expected credit loss ili ECL) za sve dužničke instrumente koji se ne vode po fer vrijednosti kroz račun dobiti i gubitka. Očekivani kreditni gubitci se temelje na razlici između ugovornih novčanih tijekova koji su dospjeli u skladu s ugovorom i svih novčanih tokova koje Grupa očekuje da će dobiti.

Očekivani kreditni gubitci se prepoznaju u dvije faze. Za kreditne izloženosti za koje nije došlo do značajnog povećanja kreditnog rizika od početnog priznavanja, očekivani kreditni gubici se priznaju za kreditne gubitke koji proizlaze iz neplaćenih događaja koji su mogući u sljedećih 12 mjeseci (očekivani kreditni gubici za 12 mjeseci). Za one kreditne izloženosti kod kojih je došlo do značajnog povećanja kreditnog rizika od početnog priznavanja, potreban je ispravak za očekivane kreditne gubitke tijekom preostalog vijeka trajanja izloženosti, bez obzira na vrijeme zaduživanja (doživotni očekivani kreditni gubici).

Za potraživanja od kupaca i ugovornu imovinu, Grupa primjenjuje simplificirani pristup u kalkulaciju očekivanih kreditnih gubitaka. Grupa ne prati promjene kreditnog rizika već priznaje ispravak vrijednosti na temelju doživotnog očekivanog kreditnog gubitka na kraju svakog izvještajnog razdoblja. Financijska imovina se otpisuje kada ne postoji razumno očekivanje naplate.

### **3.13. Dionički kapital**

Dionički kapital se sastoji od redovnih dionica. Primici koji se iskazuju u glavnici pri izdavanju novih dionica ili opcija, iskazuju se umanjeni za pripadajuće troškove transakcije i porez na dobit. Iznos fer vrijednosti primljene naknade iznad nominalne vrijednosti izdanih dionica prikazan je u bilješkama kao kapitalna dobit.

Plaćena naknada za kupljene vlastite dionice, uključujući sve izravno pripadajuće troškove transakcije, umanjuje dionički kapital sve do povlačenja dionica, njihovog ponovnog izdavanja ili prodaje. Prilikom ponovnog izdavanja vlastitih dionica, svi primici, umanjeni za sve izravno pripadajuće troškove transakcije i porez na dobit, uključuju se u glavnicu od dioničara društva.

Dividende se priznaju u konsolidiranom izvještaju o promjenama kapitala i prikazuju kao obveza u razdoblju u kojem su odobrena od dioničara Grupe.

### **3.15. Financijske obveze**

Financijske obveze klasificirane su kao i vrednovane po amortiziranom trošku ili po fer vrijednosti kroz račun dobiti i gubitka. Financijska obveza je klasificirana po fer vrijednosti kroz račun dobiti i gubitka ako je klasificirana kao ona koja se drži radi trgovanja, ako je derivativni instrument ili je kao takva označena prilikom početnog priznavanja. Financijske obveze po fer vrijednosti kroz račun dobiti i gubitka vrednuju se po fer vrijednosti, a neto dobiti i gubici, uključujući sve troškove kamata, priznaju se u računu dobiti i gubitka. Ostale financijske obveze naknadno se mjere po amortiziranom trošku primjenom metode efektivne kamatne stope. Troškovi kamata i tečajne razlike priznaju se u računu dobiti i gubitka. Svaki dobitak ili gubitak od prestanka priznavanja također se priznaje u dobiti ili gubitku.

Grupa prestaje priznavati financijsku obvezu kada su njezine ugovorne obveze podmirene, otkazane ili isteknu. Grupa također prestaje priznavati financijsku obvezu kada su njezini uvjeti promijenjeni i novčani tokovi modificirane obveze bitno drugačiji, u kojem slučaju se iskazuje nova financijska obveza pod izmijenjenim uvjetima priznaje se po fer vrijednosti.

Prilikom prestanka priznavanja financijske obveze, razlika između knjigovodstvene vrijednosti ugašene i plaćene naknade (uključujući svu prenesenu nenovčanu imovinu ili preuzete obveze) priznaje se u računu dobiti i gubitka.

#### *Financijske posudbe*

Posudbe se početno priznaju po fer vrijednosti umanjenoj za troškove transakcije. U budućim razdobljima, posudbe se naknadno iskazuju po amortiziranom trošku, koristeći metodu efektivne kamatne stope. Sve razlike između primitaka (umanjenih za troškove transakcije) i otkupne vrijednosti priznaju se u računu dobiti i gubitka tijekom razdoblja trajanja posudbe. Posudbe se klasificiraju kao kratkoročne obveze, izuzev ukoliko Grupa ima bezuvjetno pravo odgoditi podmirenje obveze najmanje 12 mjeseci nakon datuma bilance.

Grupa u skladu s odredbama Međunarodnog računovodstvenog standarda 23 – Troškovi posudbe kapitalizira troškove posudbe. U 2021. godini nije bilo kapitaliziranih troškova posudbe s naslova nabavke kvalificirane imovine.

### **3.16. Obveze prema dobavljačima**

Obveze prema dobavljačima su nastale za nabavljena dobra ili usluge u redovnom poslovanju. Ove obveze su klasificirane kao tekuće ako plaćanje dopijeva u roku od jedne godine ili kraće, u suprotnom su klasificirane kao dugoročne.

Obveze prema dobavljačima se početno priznaju po fer vrijednosti, a u budućim razdobljima se iskazuju po amortiziranom trošku koristeći metodu efektivne kamatne stope.

### **3.17. Primanja zaposlenih**

#### *Plaćanje temeljeno na dionicama*

Grupa koristi plan nadoknade vlasničkim instrumentima i temeljem dionica koji omogućava dodjelu dionica zaposlenicima Grupe. Fer vrijednost primljenih usluga od zaposlenih u zamjenu za dodijeljene dionice Društva priznaje se kao trošak, s odgovarajućim povećanjem kapitala, tijekom razdoblja stjecanja nagrada. Fer vrijednost se određuje na datum dodjele i raspoređuje na razdoblje tijekom kojeg zaposlenik ima bezuvjetno pravo na dionice. Ukupan iznos troška, koji se priznaje kroz razdoblje stjecanja prava, određuje se u odnosu na fer vrijednost dodijeljenih dionica. Na svaki datum bilance Društvo pregledava procjene broja dionica čija se dodjela očekuje. Društvo priznaje utjecaj izmjene originalne procjene, ako do nje dođe, u izvještaju o sveobuhvatnoj dobiti, uz prateću promjenu u kapitalu i rezervama. Kada se raspoređuju nakon razdoblja stjecanja prava, vlastite se dionice obračunavaju po prosječnom trošku kupnje i izdvajaju iz zadržane dobiti.

#### *Planovi za bonuse*

Društvo priznaje obvezu i trošak za bonuse u obliku rezerviranja kada postoji ugovorna obveza ili praksa iz prošlosti na temelju koje je nastala izvedena obveza.

#### *Godišnji odmori*

Grupa priznaje rezerviranja za neiskorištene dane godišnjeg odmora na bazi ugovorne obveze. Na dan bilance Grupe formira rezerviranja za neiskorištene godišnje odmore temeljem broja neiskorištenih dana godišnjeg odmora za tekuću godinu.

### **3.18. Rezerviranja**

Rezerviranje se priznaje samo u slučaju kada Grupa ima postojeću obvezu (zakonsku ili izvedenu) kao rezultat prošlog događaja i ako postoji vjerojatnost da će biti potreban odljev sredstava koja čine gospodarske koristi kako bi se obveza podmirila, a moguće je napraviti pouzdanu procjenu iznosa obveze. Rezerviranja se razmatraju na svaki datum izvješća o financijskom položaju i prilagođavaju kako bi odražavala najbolju trenutnu procjenu.

U slučajevima kada je bitan učinak vremenske vrijednosti novca, iznos rezerviranja čini sadašnja vrijednost izdataka za koje se očekuje da će biti potrebni za podmirenje obveze. Iznos rezerviranja se utvrđuje diskontiranjem očekivanih budućih novčanih tokova korištenjem diskontne stope prije poreza koja odražava tekuću tržišnu procjenu vremenske vrijednosti novca. Povećanje rezerviranja koje odražava protok vremena priznaje se kao financijski trošak.

Ako se očekuje da će neke ili sve izdatke potrebne za podmirenje rezerviranja nadoknaditi treća strana, potraživanje se priznaje kao imovina samo kada je doista izvjesno da će naknada biti primljena te da se iznos naknade može pouzdano izmjeriti.

### **3.19. Priznavanje prihoda**

Prihodi se sastoje od fer vrijednosti primljene naknade ili potraživanja za prodane proizvode, robu ili usluge tijekom redovnog poslovanja Grupe. Prihodi su iskazani u iznosima koji su umanjeni za porez na dodanu vrijednost, trošarine, procijenjene povrate, rabate i diskonte. Grupa priznaje prihode kada se iznos prihoda može pouzdano mjeriti, kada će Grupa imati buduće ekonomske koristi i kada su zadovoljeni specifični kriteriji za sve djelatnosti Grupe koje su opisane u nastavku.

#### *Prihodi od veleprodaje robe i materijala*

Prihodi od prodaje robe i materijala u veleprodaji priznaju se kada Grupa obavi isporuke kupcu, kada kupac ima slobodu određivanja prodajne cijene i kada ne postoji nijedna nepodmirena obveza koja bi mogla utjecati na prihvaćanje proizvoda od strane kupca. Isporuka je izvršena kad se proizvodi otpreme na određenu lokaciju, rizici gubitka prenesu na kupca i kad je utvrđeno jedno od navedenog: kupac prihvaća proizvode u skladu s ugovorom ili Grupa ima objektivne dokaze o tome da su svi kriteriji prihvaćanja zadovoljeni.

Prihodi od prodaje iskazuju se na temelju cijene iz ugovora o prodaji, umanjeni za procijenjene količinske popuste i povrate. Procjene popusta i povrata utvrđuju se na temelju stečenog iskustva. Prodaja ne sadržava elemente financiranja, jer je rok naplate potraživanja u rasponu od 15 do 60 dana, što je u skladu s tržišnom praksom.

#### *Prihodi od usluga*

Prihodi od izvršenih usluga određuju se temeljem sklopljenog ugovora s fiksnom cijenom uz ugovorene rokove do najduže godine dana. Prihodi od ugovora s fiksnom cijenom za usluge priznaju se u razdoblju u kojem su usluge obavljene prema pravocrtnoj metodi tijekom razdoblja trajanja ugovora.

#### *Prihodi od kamata*

Prihodi od kamata priznaju se na vremenski proporcionalnoj osnovi koristeći metodu efektivne kamatne stope.

Kada je vrijednost potraživanja umanjena, Grupa umanjuje knjigovodstvenu vrijednost potraživanja na njegovu nadoknadivu vrijednost, što predstavlja procijenjenu vrijednost očekivanih novčanih priljeva diskontiranih po originalnoj efektivnoj kamatnoj stopi instrumenata.

Ravnomjerno ukidanje diskonta u budućim razdobljima, priznaje se kao prihod od kamata. Prihodi od kamata od zajmova čija je naplata upitna, priznaju se koristeći metodu originalne efektivne kamatne stope.

### *Prihodi od dividendi*

Prihodi od dividendi priznaju se kada je dividenda izglasana.

### *Državne potpore*

Grupa je sukladno MRS-u 20 - Računovodstvo državnih potpora - odabralo računovodstvenu politiku da državne potpore povezane s dobiti, odnosno one potpore primljene u novcu za radna mjesta kao i one primljene kao otpis poreza i doprinosa evidentira na prihode. Navedeni pristup primjenjuje se konzistentno na sve državne potpore.

### **3.20. Strane valute**

Transakcije u stranim sredstvima plaćanja prevode se u funkcionalnu valutu tako da se iznosi u stranim sredstvima plaćanja preračunavaju po srednjem tečaju Hrvatske narodne banke na dan transakcije.

Monetarna imovina i obveze izražene u stranoj valuti na datum izvještavanja preračunate su u funkcionalnu valutu upotrebom tečajne liste važeće na datum izvještavanja. Dobici ili gubici od tečajnih razlika koji nastaju prilikom podmirenja tih transakcija te iz preračuna monetarne imovine i obveza denominiranih u stranim valutama, priznaju se u dobit ili gubitak. Nemonetarna imovina i stavke koje se mjere po povijesnom trošku strane valute ne preračunavaju se po novim tečajevima. Nemonetarna imovina i obveze denominirane u stranoj valuti prikazane prema povijesnom trošku, preračunate su u funkcionalnu valutu upotrebom tečaja važećeg na dan transakcije.

### **3.21. Porez na dodanu vrijednost**

Porez na dodanu vrijednost koji proizlazi iz transakcija prodaje i kupnje priznaje se i iskazuje u bilanci na neto osnovi, u skladu sa zakonskim okvirom. U slučaju umanjenja potraživanja za ispravak vrijednosti, gubitak od umanjenja iskazuje se u bruto iznosu potraživanja, uključujući porez na dodanu vrijednost.

### **3.22. Porez na dobit**

Grupa obračunava obvezu za porez u skladu s lokalnim zakonima države u kojoj posluje. Trošak poreza na dobit sastoji se od tekućeg i odgođenog poreza. Porez na dobit iskazuje se u računu dobiti i gubitka do iznosa poreza na dobit koji se odnosi na stavke unutar glavnice kada se trošak poreza na dobit priznaje unutar glavnice.

Tekući porez predstavlja očekivanu poreznu obvezu obračunata na oporezivi iznos dobiti za godinu, koristeći poreznu stopu važeću na dan bilance i sva usklađenja porezne obveze iz prethodnih razdoblja.



Odgođeni porez priznaje se koristeći metodu bilančne obveze te uzima u obzir privremene razlike između knjigovodstvene vrijednosti imovine i obveza koje se koriste za potrebe financijskog izvještavanja i iznosa koji se koriste za porezne svrhe.

Odgođeni porez je formiran po stopi od 18%, koji predstavlja stopu poreza na dobit, koja je važeća temeljem zakonskog okvira na dan bilance.

### **3.23. Najmovi**

#### *Grupa kao najmodavac*

Najmovi u kojima Grupa ne prenose suštinski sve rizike i koristi povezane s vlasništvom nad imovinom klasificiraju se kao operativni najmovi. Prihodi od najma obračunavaju se linearno sukladno uvjetima najma i uključuju se u prihod u sklopu Konsolidiranog izvještaja o sveobuhvatnoj dobiti zbog njegove operativne prirode.

#### *Grupa kao najmoprimac*

Grupa primjenjuje jedinstveni pristup priznavanja i mjerenja za sve najmove, osim za kratkoročne najmove i najmove imovine male vrijednosti.

#### *Imovina s pravom korištenja*

Grupa priznaje imovinu s pravom korištenja na datum početka najma (npr. datum kada je predmetna imovina spremna za uporabu). Imovina s pravom korištenja mjeri se po trošku, umanjenom za akumuliranu amortizaciju i gubitke od umanjenja vrijednosti te se usklađuje u svakom ponovnom mjerenju obveze za najam. Trošak imovine s pravom korištenja uključuje iznos priznatih obveza za najam, početne direktne troškove i sva plaćanja najma nastalih na ili prije početka najma, umanjene za sve primljene poticaje za najam, ako isti postoje. Imovina s pravom korištenja amortizira se na pravocrtnoj osnovi sukladno razdoblju trajanja najma. Imovina s pravom korištenja je također podložno umanjenju vrijednosti, koje je opisano u Bilješci 3.7 Umanjenje vrijednosti nematerijalne i materijalne imovine.

#### *Obveze za najam*

Na početku razdoblja najma, Grupa priznaje obveze za najam, mjerene po sadašnjoj vrijednosti budućih plaćanja za najam tijekom razdoblja. Plaćanja za najam uključuju fiksna plaćanja, varijabilna plaćanja najma koja ovise o indeksu ili stopi te iznose za koje se očekuje da će biti plaćeni u sklopu jamstva za preostalu vrijednost, ako ista postoje. Ako su uključena u ugovor, plaćanja najma također uključuju i otkupnu cijenu za koju je razumno sigurno da će ju Grupa iskoristiti te plaćanja kazni za raskid najma, ako je razumno sigurno da će Grupa iskoristiti opciju

raskida najma. Varijabilna plaćanja najma koja ne ovise o indeksu ili stopi priznaju se kao trošak u razdoblju u kojem su nastali.

Pri izračunavanju sadašnje vrijednosti plaćanja za najam, Grupa koristi inkrementalnu stopu zaduženja na početku najma, ako kamatnu stopu iz najma nije moguće lako odrediti. Knjigovodstvena vrijednost obveza za najam se ponovno mjeri ako nastanu promjene u razdoblju trajanja najma.

#### *Kratkoročni najmovi i najmovi imovine male vrijednosti*

Grupa primjenjuje izuzeće za priznavanje kratkoročnih najмова za kratkoročne najmove (najmovi koji imaju razdoblje najma od datuma početka najma 12 mjeseci i kraće te ne sadrže opciju otkupa). Grupa također priznaje izuzeće za priznavanje najмова imovine male vrijednosti. Plaćanja za kratkoročne najmove i najmove imovine male vrijednosti priznaju se kao trošak tijekom razdoblja najma.

### **3.24. Nepredviđena imovina i obveze**

Nepredviđena imovina ne priznaje se u financijskim izvješćima, već se objavljuje se u bilješkama kada je vjerojatan priljev gospodarskih koristi.

Nepredviđene obveze ne priznaju se u financijskim izvješćima, već se objavljuju u bilješkama osim ukoliko odljev ekonomskih koristi nije vjerojatan.

### **3.25. Usporedni podaci**

Gdje je bilo potrebno usporedni podaci su usklađeni kako bi odgovarali promjenama u ovogodišnjem prikazu. Prikaz je u skladu s iskazanim računovodstvenim politikama.

### **3.26. Zarada po dionici**

Zarada po dionici se obračunava dijeljenjem dobiti koja pripada dioničarima Grupe s prosječnim ponderiranim brojem redovitih dionica u izdanju tijekom godine.

### **3.27. Događaji nakon izvještajnog datuma**

Događaji nastali nakon izvještajnog datuma koji daju dodatne informacije o poziciji Grupe na datum izvješća o financijskom položaju (događaji za usklađenje) iskazuju se u financijskim izvješćima. Događaji nastali nakon izvještajnog datuma koji nisu događaji za usklađenje objavljuju se u bilješkama uz financijska izvješća kada su značajni.

### **3.28. Novi standardi i tumačenja objavljenih standarda koji još nisu usvojeni**

Sljedeći novi standardi i izmijenjeni i dopunjeni postojeći standardi izdani od strane Međunarodnog odbora za računovodstvene standarde i tumačenja koje izdaje Odbor za tumačenje međunarodnog financijskog prikazani su u nastavku:

*(a) Standardi, tumačenja i dodaci koji su izdani od IASB-a sa primjenom za financijska izvješća od 01.01.2021. godine*

Na datum odobrenja ovih financijskih izvještaja sljedeći novi standardi i izmijenjeni i dopunjeni postojeći standardi bili su izdani od strane Međunarodnog odbora za računovodstvene standarde i tumačenja koje izdaje Odbor za tumačenje međunarodnog financijskog izvještavanja i koji su usvojeni, a na snazi su u tekućem razdoblju:

- Reforma o ujednačavanju kamatne stope – Faza 2 – MSFI 9, MRS 39, MSFI 7, MSFI 4 i MSFI 16 (Izmjene i dopune), stupa na snagu 01.01.2021.

*(b) Standardi, tumačenja i dodaci koji još nisu primijenjeni*

- Izmjene i dopune MSFI-u 16 Najmovi – COVID-19 olakšice za najam, stupile na snagu 01.06.2021.
- Izmjene i dopune MSFI-u 3 Poslovne kombinacije,
- Izmjene i dopune MRS-u 16 Nekretnine, postrojenja i oprema,
- Izmjene i dopune MRS-u 37 Rezerviranja, nepredvidive obveze i nepredvidiva imovina,
- Godišnja poboljšanja 2018.-2020., stupa na snagu 01.01.2022.
- Izmjene i dopune MRS-u 1 Presentacija financijskih izvještaja: Klasifikacija kratkoročnih i dugoročnih obveza, stupa na snagu 01.01.2023.
- IFRS 17 Ugovori o osiguranju i izmjene i dopune MSFI 17 Ugovori o osiguranju
- Izmjene i dopune MSFI-ja 10 Konsolidirani financijski izvještaji i MRS-a 28 Udjeli u pridruženim subjektima i zajedničkim pothvatima: Prodaja ili doprinos imovine između investitora i njegovog pridruženog društva ili zajedničkog pothvata, U prosincu 2015. godine, Odbor za MSFI-jeve je odgodio datum primjene ovih izmjena i dopuna na neodređeno vrijeme. Izmjene i dopune MRS-a 1 i MSFI smjernica u praksi 2: Objavljivanje računovodstvenih politika,
- Izmjene i dopune MRS-8: Definicija računovodstvenih procjena.

Grupa je odlučila da spomenute standarde, prerade i tumačenja ne primjenjuje prije njihovog datuma stupanja na snagu. Grupa ne očekuje da će ovi novi i izmijenjeni standardi imati značajan utjecaj na konsolidirane financijske izvještaje Grupe.

### **3.29. Ključne računovodstvene procjene**

Sastavljanje financijskih izvještaja sukladno MSFI usvojenim od strane Europske Unije zahtijeva upotrebu određenih ključnih računovodstvenih procjena. Također se od Izvršnih direktora zahtijeva da se služe prosudbama u procesu primjene računovodstvenih politika Grupe. Područja koja uključuju viši stupanj prosudbe ili složenosti, odnosno područja gdje su pretpostavke i procjene značajne za financijske izvještaje prikazana su u bilješkama. Procjene se kontinuirano vrednuju i zasnivaju na iskustvu i drugim čimbenicima, uključujući očekivanja budućih događaja za koje se smatra da su prihvatljiva pod postojećim okolnostima. Grupa izrađuje procjene i stvara pretpostavke vezane za budućnost.

#### *a) Korištenje procjena i prosudbi*

Pri izradi financijskih izvješća Grupe, Izvršni direktori su koristili određene procjene i pretpostavke koje utječu na objavljene prihode, rashode, imovinu i obveze te objavljivanje nepredviđenih obveza tijekom i na datum izvješća. Međutim, neizvjesnost vezana uz ove pretpostavke i procjene može rezultirati značajnim izmjenama knjigovodstvene vrijednosti odnosno imovine ili obveza u budućim razdobljima. Ključne pretpostavke koje se odnose na budućnost i ostali ključni izvori procjena neizvjesnosti na datum izvješća o financijskom položaju koje nose znatan rizik značajnih izmjena knjigovodstvenih vrijednosti imovine i obveza u sljedećoj financijskoj godini navedene su kako slijedi:

#### *Vijek trajanja nekretnina, postrojenja i opreme*

Grupa pregledava procijenjeni vijek trajanja nekretnina, postrojenja i opreme na kraju svakog godišnjeg izvještajnog razdoblja. Nekretnine, postrojenja i oprema su iskazani po trošku nabave umanjenom za akumulirani ispravak vrijednosti. Nije provedena revalorizacija nekretnina, postrojenja i opreme (knjigovodstvena vrijednost odgovara nabavnoj vrijednosti koja je umanjivana za amortizaciju).

#### *Umanjenje vrijednosti nefinancijske imovine*

Grupa utvrđuje pokazatelje umanjenja vrijednosti nekretnina, postrojenja i opreme primjenom metode multiplikatora neto knjigovodstvene vrijednosti i operativne dobiti segmenta na način da se u odnos stavlja neto knjigovodstvena vrijednost imovine, odnosno njezinog segmenta (jedinice koja stvara novac) s ostvarenom operativnom dobiti imovine odnosno segmenta. U slučaju da za pojedinu imovinu, odnosno segment (jedinicu koja stvara novac) multiplikator neto knjigovodstvene vrijednosti i operativne dobiti segmenta prelazi zadane vrijednosti utvrđuje se njezina nadoknadiva vrijednost putem fer vrijednosti umanjene za troškove prodaje ili vrijednosti imovine u uporabi, ovisno o tome koja je veća. Nadalje, nadoknadiva vrijednost imovine se utvrđuje za novokupljenu imovinu (uključujući imovinu stečenu kroz poslovne kombinacije). Kako bi se odredila nadoknadiva vrijednost, Grupa koristi interne i eksterne procjene.

Utvrđivanje pokazatelja umanjenja vrijednosti, kao i procjena budućih novčanih tokova i određivanje fer vrijednosti imovine (ili grupe imovine) zahtijeva od menadžmenta značajne procjene pri prepoznavanju i vrednovanju pokazatelja umanjenja vrijednosti, očekivanih novčanih tokova, budućih ulaganja, primjenjivih diskontnih stopa, korisnih vjekova uporabe i ostataka vrijednosti. Prilikom utvrđivanja nadoknadive vrijednosti menadžment razmatra pokazatelje kao što su popunjenost objekata, prihod po jedinici, očekivani tržišni rast u hotelskoj industriji, itd. Kalkulacija fer vrijednosti umanjene za troškove prodaje temeljena je na metodi tržišnog pristupa koji se koristi cijenama i drugim relevantnim informacijama iz tržišnih transakcija identičnom ili usporedivom (sličnom) imovinom, identičnim ili usporedivim (sličnim) obvezama ili skupinom imovine i obveza kao što je određeni segment djelatnosti.

#### *Porez na dobit*

Obračun poreza na dobit provodi se u skladu s tekućom interpretacijom poreznih propisa od strane Grupe. Obračuni vezani uz porez na dobit podložni su pregledu i promjeni od strane Porezne uprave.

#### *Umanjenje vrijednosti potraživanja od kupaca*

Grupa priznaje umanjene potraživanja za procijenjeni nenadoknadivi iznos od prodaje roba i usluga na temelju kriterija dopustivih od strane MSFI 9.

#### *Rezervacije za sudske sporove*

Izvršni direktori procjenjuju da iznos priznatih rezervacija predstavlja najbolju procjenu raspoloživu na datum bilance.

Osnovne računovodstvene politike koje su primijenjene pri izradi konsolidiranih financijskih izvještaja prikazane su u nastavku.

#### *Najmovi*

Nove značajne prosudbe vezane su uz uvođenje MSFI 16 Najmovi i odnose se većinom na procjene razdoblja najma, utvrđivanja diskontne stope i sadrži li ugovor najam.

#### *Utvrđivanje razdoblja najma kod ugovora s opcijom produljenja i raskida – Grupa kao najmoprimac*

Grupa utvrđuje razdoblje najma kao razdoblje koje se ne može otkazati, zajedno s razdobljima u sklopu opcije produljenja najma, ako je razumno izvjesno da će se ista iskoristiti ili razdobljima obuhvaćenih opcijom raskida najma, ako je razumno sigurno da se ista neće iskoristiti.

Grupa ima određene najmove koji sadrže opcije produljenja i raskida. Grupa primjenjuje prosudbu od ocjenjivanja je li razumno sigurno hoće li se iskoristiti opcije produljenja ili raskida najma, odnosno razmatraju sve relevantne čimbenike koji stvaraju ekonomski poticaj za produljenje ili raskid. Nakon datuma početka najma Grupa ponovno procjenjuju razdoblje najma,

ako je došlo do značajnog događaja ili promjene okolnosti koje su pod njihovom kontrolom i utječu na sposobnost da iskoriste ili ne iskoriste opciju produljenja ili raskida (npr. Značajne prilagodbe imovine u najmu).

Grupa ima određene najmove za koje procjenjuju da će se produljiti, međutim Grupa ne procjenjuje kako će raskinuti ugovore o najmu prije isteka razdoblja najma. Grupa je uključila razdoblje produljenja kao dio razdoblja najma za najmove koji imaju kraće neopozivo razdoblje (npr. 2-3 godine). Grupa uglavnom procjenjuje produljenje za najmove koji bi mogli imati negativni efekt na djelatnost, ako imovina nije spremna za uporabu. Više informacija o potencijalnim budućim plaćanjima za najam vezano za razdoblja iskorištenja opcije produljenja i raskida koji nisu uključeni u razdoblje trajanja najma nalazi se u nastavku.

#### *Klasifikacija najma imovine – Grupa kao najmodavac*

Grupa ima operativne najmove u svojem portfelju investicijske imovine. Grupa je utvrdila, na osnovu procjene uvjeta kao što je razdoblje trajanja najma koje ne predstavlja značajni dio ekonomskog vijeka komercijalne imovine i sadašnja vrijednost minimalnih plaćanja za najam ne iznosi suštinski svu fer vrijednost komercijalne imovine, da oni ipak zadržavaju suštinski sve rizike i koristi povezane s vlasništvom takve imovine te se takvi ugovori smatraju operativnim najmovima.

#### *Najmovi – Procjena inkrementalne stope zaduženja*

Grupa nije u mogućnosti lako odrediti kamatnu stopu iz najma, stoga koriste inkrementalnu stopu zaduženja za izračun obveza za najam. Inkrementalna stopa zaduženja je stopa koju bi Grupa platila kada bi za slično razdoblje, sa sličnim osiguranjem, posudili sredstva potrebna za nabavu imovine slične vrijednosti kao pravo korištenja imovine u sličnom ekonomskom okruženju. Izračun inkrementalne stope zaduženja zahtijeva procjenu kada takve stope nisu dostupne ili ih je potrebno uskladiti tako da odražavaju uvjete najma. Grupa procjenjuje inkrementalnu stopu zaduženja korištenjem raznih inputa. Kamatna stopa koju Grupa obračunava na ugovore najbolje predstavlja kreditni rizik najmoprimca, rok najma, sigurnost i ekonomsko okruženje. Ista je određena na temelju podataka o stopi zaduživanja zaprimljenih od leasing kuća za vozila i stope zaduživanja kod banaka za zakupe. Podaci koje Grupa koristi za određivanje inkrementalne stope zaduženja obnavljaju se najmanje jednom godišnje ili u slučaju značajne promjene kreditnog rejtinga Grupe.

MSFI 16 objavljen je u siječnju 2016. godine i primjenjuje se na izvještajne godine koje započinju na dan ili nakon 1. siječnja 2020. godine. Standard MSFI 16 uvodi jedinstveni bilančni model za računovodstvo najmova kod najmoprimca. Navedeni standard definira najam kao ugovor ili dio ugovora, kojim se korisniku najma daje pravo korištenja određene imovine u određenom vremenskom periodu u zamjenu za plaćenu naknadu. Da bi se pravo definirano ugovorom smatralo najmom, ugovorom mora biti definirano pravo kontroliranja korištenja te imovine. Isto tako, smatra se da postoji kontrola nad korištenjem imovine ako korisnik najma zadržava pravo

na sve ekonomske koristi koje nastaju kao rezultat korištenja imovine ili ako korisnik izravno koristi tu imovinu (odnosno određuje kako i u koju svrhu se ona koristi). Sukladno tome, prema novom standardu, najmoprimci u bilanci moraju priznavati sve najmove. Najmoprimci zajedno s priznavanjem imovine trebaju priznati i obvezu plaćanja rata najma, dok se trošak kamata i amortizacije priznaju naknadno. Standard uključuje dvije iznimke priznavanja i mjerenja najmova:

- najmovi na rok od 12 ili manje mjeseci
- najmovi kod kojih je nova imovina koja je predmetom najma male vrijednosti (kao što su osobna računala ili manji predmeti uredskog namještaja).

Prema zahtjevima MSFI-ja 16 najmodavci i dalje trebaju klasificirati najmove na operativne i financijske najmove kako je to sada definirano u MRS-u 17.

MSFI 16 zahtijeva da najmoprimac primijeni jedan od slijedeća dva pristupa:

- puni retroaktivni pristup kod kojeg je potrebno prepraviti konsolidirane financijske izvještaje za sva izvještajna razdoblja u skladu sa zahtjevima MRS-a 8, ili
- pristup retroaktivnog kumulativnog učinka na dan prve primjene MSFI-ja 16.

Grupa se odlučila za pristup retroaktivnog kumulativnog učinka na 01. siječnja 2020. Sa implementacijom pojednostavljenog oblika gdje se vrijednost imovine s pravom korištenja evidentira u identičnom iznosu kao i iznos obveze.

*Iznimke priznavanja i mjerenja najmova:*

- najmovi na rok od 12 ili manje mjeseci
- najmovi kod kojih je nova imovina koja je predmetom najma male vrijednosti (kao što su osobna računala ili manji predmeti uredskog namještaja).

Grupa primjenjuje izuzeće za priznavanje kratkoročnih najmova za one najmove koji imaju razdoblje najma od datuma početka najma 12 mjeseci i kraće. Grupa također koristi izuzeće za priznavanje najmova imovine male vrijednosti, odnosno za svaku imovinu čija nabavna vrijednost po objektu ne prelazi 32.000 HRK (npr. najam radne odjeće, najam informatičke opreme, najam kontejnera, najam plinskih boca, najam pamučnih krpa...). Za takve najmove Grupa pravocrtno priznaje plaćanje najma kao poslovni rashod tijekom trajanja najma. Samo oni najmovi vezani uz zakup poslovnog prostora koji su zaključeni na neodređeno vrijeme te nije izvjesno da će se koristiti mogućnost produljenja zakupa te su isti otkazivi bez obveze daljnjeg plaćanja zakupnine kod izlaska zakupoprimca iz poslovnog prostora nisu klasificirani kao imovina i obveza.

Grupa je identificirala da će najznačajniji utjecaj na konsolidirane financijske izvještaje imati priznavanje nove imovine i obveze po operativnim najmovima za osobne automobile te ugovore o zakupu zaključene na rok dulji od godine dana. U najmovima koji sadrže komponentu najma,

svaka komponenta najma obračunat će se zajedno s drugim povezanim komponentama ugovora o najmu.

Prilikom prelaska na MSFI 16, obveze za plaćanja temeljem postojećih operativnih najмова diskontirane su korištenjem odgovarajuće inkrementalne stope zaduživanja i priznate su kao obveza za najam.

Inkrementalna kamatna stopa koje je primijenjena ovisi o ugovornoj tranši vozila i o dobavljaču predmeta najma kako slijedi:

OTP LEASING d.d.	<b>2021.</b> 2,75%	<b>2020.</b> 2,75%
PORSCHE LEASING d.o.o.	2,78 % - 3,25 % (ovisno o promjeni EURIBOR-a)	2,78 % - 3,25 % (ovisno o promjeni EURIBOR-a)
RAIFFEISEN LEASING d.o.o.	2,75%	2,75%
ERSTE & STEIERMÄRKISCHE LEASING d.o.o.	2,50%	2,50%
UGOVORI O ZAKUPU	2,00%	2,00%

Inkrementalna kamatna stopa koje je primijenjena u inozemnim društvima je kako slijedi:

i. za društvo Kam i Bus d.o.o., Doboj

UGOVORI O ZAKUPU	<b>2021.</b> 3,10%	<b>2020.</b> 3,10%
------------------	-----------------------	-----------------------

ii. za društvo Kam i Bus Importer d.o.o., Ljubljana

UGOVORI O ZAKUPU	<b>2021.</b> 2,00%	<b>2020.</b> 2,00%
------------------	-----------------------	-----------------------



*Grupa kao najmoprimac*

Grupa ima sklopljene ugovore o najmu za nekretnine, motorna vozila, opreme i ostale imovine male vrijednosti i najmova koji ne ispunjavaju kriterije za određivanje ugovora o najmu.

Imovina s pravom korištenja i promjene tijekom razdoblja:

	2021.		2020.	
	Nekretnine	Motorna vozila	Nekretnine	Motorna vozila
Stanje na dan 1. siječnja	8.395.912	11.142.828	9.732.689	9.753.134
Povećanje	689.073	10.066.709	1.842.440	5.826.569
Prijevreteni prekidi	26.978	1.650.393	-	3.174.163
Korekcija	0	712.669	40.572	333.773
Amortizacija	3.282.665	5.433.463	3.198.596	4.477.059
<b>Stanje na dan 31. prosinca</b>	<b>5.775.342</b>	<b>14.838.350</b>	<b>8.417.105</b>	<b>8.262.254</b>

Obveze za najmove i promjene tijekom razdoblja:

	2021.	2020.
	HRK	HRK
Stanje na dan 1. siječnja	19.910.244	19.661.815
Povećanje	7.373.026	13.246.003
Porast kamata	438.616	498.143
Plaćanje	8.807.933	13.439.943
Prijevreteni prekidi	1.570.546	3.406.703
Korekcija	720.456	345.759
Tečajne razlike	28.280	141.347
<b>Stanje na dan 31. prosinca</b>	<b>18.092.143</b>	<b>17.046.420</b>
Kratkoročne obveze	8.719.469	7.072.870
Dugoročne obveze	9.372.674	9.973.550

MSFI 16 u Konsolidiranim izvještaju o sveobuhvatnoj dobiti:

	2021.	2020.
	HRK	HRK
Amortizacija imovine s pravom korištenja	8.363.543	7.675.746
Troškovi kamata na obveze za najam	438.616	498.173
Tečajne razlike negativne	24.521	172.831
Korekcija	7.787	11.986
Prihodi od prijevretenih prekida	42.340	-107.257
Pravo usmjeravanja načina i svrhe uporabe imovine	2.780.619	1.795.910
Imovina male vrijednosti	4.132.038	3.473.196
Rok dospijeca kraći od godine dana	780.737	1.692.726
Prihodi od olakšica za najam	50.415	-306.078
Ostalo	2.325.446	712.013
<b>Ukupno za period od 01.01.-31.12.2021.</b>	<b>18.946.062</b>	<b>15.619.245</b>

Troškovi amortizacije imovine s pravom korištenja uključeni su u stavku Amortizacija (bilješka 22. Amortizacija) konsolidiranog izvještaja o sveobuhvatnoj dobiti, dok je trošak kamata na obveze za najam uključen u stavku Rashoda od kamata (Bilješka 28. Rashodi s osnove kamata i slični rashodi).

Grupa primjenjuje izuzeća za kratkoročne najmove i najmove imovine male vrijednosti. Budući da su najmovi imovine male vrijednosti ujedno i kratkoročni najmovi, Grupa ih prikazuje kao kratkoročne najmove. Troškovi kratkoročnih najmova, imovine male vrijednosti, najmova s opozivim razdobljem najma u kratkom roku te najmova s pravom usmjeravanja načina i svrhe uporabe imovine uključeni su u stavku. Najamnine u iznosu od 10.018.840 HRK (2020.: 7.673.844 HRK (Bilješka 20. t. c). Ostali vanjski troškovi).

U 2021. godini ukupni novčani odljevi za najmove iznosili su 36.556.030 HRK (2020.: 21.113.788 HRK) za Grupu (uključujući i odljeve za kratkoročne najmove, imovine male vrijednosti, najmova s opozivim razdobljem najma u kratkom roku te najmova s pravom usmjeravanja načina i svrhe uporabe imovine). U novčanom toku u financijske aktivnosti su uključena plaćanja glavnice obveze za najam, a u poslovne aktivnosti su uključena plaćanja za kamate kod obveza za najmove i plaćanja za kratkoročne najmove, imovine male vrijednosti, najmova s opozivim razdobljem najma u kratkom roku te najmova s pravom usmjeravanja načina i svrhe uporabe imovine.

### **3.30. Određivanje fer vrijednosti**

Grupa ima uspostavljen sustav kontrola mjerenja fer vrijednosti kojim se osigurava odgovornost Izvršnih direktora i financija i računovodstva za nadzor svih značajnijih mjerenja fer vrijednosti, konzultiranje s vanjskim stručnjacima te, u kontekstu navedenog, izvještavanje o istome tijelima zaduženima za korporativno upravljanje.

Fer vrijednosti mjere se u odnosu na informacije prikupljene od trećih strana u kojem slučaju Izvršni direktori i financije i računovodstvo ocjenjuju u kojoj mjeri dokazi prikupljeni od trećih strana osiguravaju da navedene procjene fer vrijednosti ispunjavaju zahtjeve MSFI-eva, uključujući i razinu iz hijerarhije fer vrijednosti u koju bi te procjene trebale biti klasificirane.

Sva značajnija pitanja vezana uz procjenu fer vrijednosti izvještavaju se Upravnom i Revizijskom odboru.

Fer vrijednosti kategoriziraju se u različite razine u hijerarhiji fer vrijednosti na temelju ulaznih varijabli koje se koriste u tehnikama procjene kao što slijedi:

- Razina 1 - kotirane cijene (nekorrigirane) na aktivnim tržištima za identičnu imovinu ili obveze.
- Razina 2 - ulazne varijable koje ne predstavljaju kotirane cijene uključene u razinu 1, a radi se o ulaznim varijablama za imovinu ili obveze koje su vidljive bilo izravno (npr. kao cijene) bilo neizravno (npr. izvedene iz cijena).

- Razina 3 - ulazne varijable za imovinu ili obveze koje se ne temelje na vidljivim tržišnim podacima (ulazne varijable koje nisu vidljive).

Fer vrijednost financijskih instrumenata kojima se trguje na aktivnim tržištima temelji se na kotiranim tržišnim cijenama na dan izvještavanja. Tržište se smatra aktivnim ako su kotirane cijene poznate temeljem burze, aktivnosti brokera, industrijske skupine ili regulatorne agencije, a te cijene predstavljaju stvarne i redovite tržišne transakcije prema uobičajenim trgovačkim uvjetima.

Fer vrijednost financijskih instrumenata kojima se ne trguje na aktivnom tržištu (na primjer, OTC derivativi) utvrđuje se korištenjem tehnika procjene. Te tehnike procjene zahtijevaju maksimalno korištenje vidljivih tržišnih podataka gdje je to moguće, a oslanjaju se što je manje moguće na procjene specifične za pojedini subjekt. Ukoliko su sve značajnije ulazne varijable potrebne za fer vrednovanje vidljive, procjena fer vrijednosti se kategorizira kao razina 2.

Ako se jedna ili više značajnih ulaznih varijabli ne temelji na vidljivim tržišnim podacima, procjena fer vrijednosti kategorizira se kao razina 3.

## **BILJEŠKA 4 - UPRAVLJANJE FINACIJSKIM RIZIKOM**

### **4.1. Čimbenici financijskog rizika**

Grupa prati potencijalne rizike i nastoji umanjiti njihov utjecaj na financijsku izloženost Grupe.

Negativan utjecaj okolnosti uzrokovanih virusom COVID-19 na novčani tok očekujemo kroz :

- otkazivanja naručenih osobnih i gospodarskih vozila od strane kupaca, a isporučenih od strane naših dobavljača (rizik prekomjerne zalihe)
- nedostatak posla u našim servisnim kapacitetima uvjetovano smanjenom poslovnom aktivnošću naših kupaca
- nedostatak rezervnih dijelova i vozila (uslijed zatvaranja proizvodnih pogona naših dobavljača) za koje imamo osigurano platežno sposobno tržište
- rizik korekcije prodajnih cijena osobnih i gospodarskih vozila zbog produženog perioda od proizvodnje do potencijalne prodaje.

Za sve navedeno pripremaju se mjere i aktivnosti radi smanjenja negativnih utjecaja na rezultat i stabilnost poslovanja.

#### *(a) Valutni rizik*

Grupa obavlja i transakcije denominirane u stranim valutama, po osnovi kojih dolazi do izloženosti riziku gubitaka od promjene tečaja stranih valuta. Navedenim rizikom upravlja se u okviru odobrenih parametara internih politika koje reguliraju korištenje terminskih ugovora za kupnju i prodaju stranih valuta. Slijedom kontinuirane politike zaštite od rizika negativnih

tečajnih razlika, rizik nastavka povećanja tečaja EUR / HRK uslijed okolnosti uzrokovanih virusom COVID-19, djelomično je ograničen redovnim ugovaranjem termenske kupnje deviza kao jedinim derivativnim financijskim instrumentom.

*(b) Kreditni rizik*

Grupa nema izloženost kreditnom riziku prema jednom kupcu ili grupi kupaca koji imaju slične osobine. Neto potraživanja od kupaca razdijeljena su na značajan broj klijenata, u različitim industrijama i geografskim područjima.

Grupa je usvojilo politiku poslovanja sa partnerima zadovoljavajućeg boniteta. Izloženost društva i kreditni „rejting“ klijenata stalno se nadgledaju. Kreditna izloženost kontrolira se ograničenjima ('limitima') za klijente. Limiti se učestalo nadziru i korigiraju.

Grupa nije izloženo kamatnom riziku jer posuđuje sredstva po fiksnim kamatnim stopama. Potraživanja od partnera osigurana su odgovarajućim instrumentima osiguranja čija valjanost se kontinuirano provjerava.

*(c) Rizik likvidnosti*

Upravljanje rizikom likvidnosti je odgovornost Izvršnih direktora koja je izradila kvalitetan okvir za praćenje kratkoročnih, srednjoročnih i dugoročnih financiranja te svih zahtjeva vezanih za rizik likvidnosti.

Zbog potencijalnog negativnog utjecaja okolnosti uzrokovanih virusom COVID-19 na likvidnost kupaca, izvršena je analiza i grupiranje kupaca sa potencijalnim značajnijim utjecajem sa ciljem komunikacije radi dobivanja povratnih informacija o njihovoj trenutnoj i očekivanoj financijskoj situaciji. Sa kupcima kod kojih je rizik naglašeno povećan dogovaraju se aranžmani odgođenih plaćanja uz prihvatljiva osiguranja plaćanja.

Za eventualne povećane potrebne za likvidnošću društva potvrđeni su odobreni limiti zaduženja kod poslovnih banaka što će omogućiti dovoljni nivo likvidnosti za poslovanje u uvjetima procijenjene smanjene gospodarske aktivnosti.

*(d) Kamatni rizik novčanog toka*

Grupa u najvećoj mjeri samostalno financira poslovanje članica Auto Hrvatska Grupe (kratkoročna i dugoročna financiranja), kao i financiranje kupaca Grupe. Iz transakcija s ostalim kupcima Auto Hrvatska Grupe, Grupa je ostvarivala prihode od kamata, koji su u značajnoj mjeri ovisili o promjenama tržišnih kamatnih stopa, ali i procijenjenih stupnjeva rizika svakog pojedinog korisnika zajma.

Usljed održavanja tekuće likvidnosti Grupa se kratkoročno zadužila te je iz tog razloga ostvarila i troškove kamata. Navedeni troškovi ne sudjeluju značajnije u strukturi troškova Grupe.

*(e) Rizik ulaganja u vrijednosne papire*

Grupa je izložena riziku ulaganja u vrijednosne papire kroz rizike fer vrijednosti i rizike promjena cijena jer su ulaganja klasificirana u bilanci kao raspoloživa za prodaju i po fer vrijednosti u računu dobiti i gubitka. Ulaganja u vrijednosne papire klasificirana kao raspoloživa za prodaju ne kotiraju na burzi, dok se vrijednosnim papirima klasificiranim po fer vrijednosti u računu dobiti i gubitka trguje na burzi vrijednosnih papira. Upravljanje rizicima koji proizlaze iz njihove fer vrijednosti i promjene cijena Grupa prati kroz tržišne transakcije i rezultate subjekta ulaganja.

#### **4.2. Upravljanje strukturom kapitala**

Omjer neto duga i glavnice na izvještajni dan bio je kako slijedi:

	<b>2021.</b>	<b>2020.</b>
	HRK	HRK
Dug (dugoročni i kratkoročni krediti i zajmovi)	5.751.717	37.519.055
Novac i novčani ekvivalenti	(65.984.620)	(31.855.638)
Neto dug	<u>(60.232.903)</u>	<u>5.663.417</u>
Glavnica	480.129.664	461.755.351
Omjer neto duga i glavnice	(13%)	1%

Dug je definiran kao obveza za dugoročne i kratkoročne kredite. Glavnica uključuje sav kapital i sve pričuve.

**DUGOTRAJNA IMOVINA****336.726.493****Prethodna godina****304.925.955**

Vezano za pregled pojedinih pozicija dugotrajne imovine i obračuna godišnje amortizacije upućujemo na priloženi pregled razvoja dugotrajne imovine.

Pregled dugotrajne imovine sadrži pregled pojedinih stavki dugotrajne imovine prema nabavnoj vrijednosti, ispravku vrijednosti i knjigovodstvenoj vrijednosti. Nabavna vrijednost iskazana je u izvornom iznosu uključujući povećanje i smanjenje u tekućoj godini. Ispravak vrijednosti iskazuje iznos ispravka vrijednosti na početku godine uključujući ispravak vrijednosti tekuće godine. Saldo nabavne vrijednosti i ispravka vrijednosti odgovara knjigovodstvenoj vrijednosti na datum bilance.

**BILJEŠKA 5 - NEMATERIJALNA IMOVINA****Tekuća godina****5.444.777****Prethodna godina****6.594.953**

**Pregled dugotrajne nematerijalne imovine na dan 31. prosinca 2021.**  
**Auto Hrvatska Grupa**

u HRK

O P I S	Koncesije, patenti, licencije, robne i uslužne marke, software i ostala prava	Goodwill	Ostala nematerijalna imovina	UKUPNO nematerijalna imovina
	HRK	HRK	HRK	HRK
<b>NABAVNA VRIJEDNOST</b>				
<b>Stanje 31. prosinca 2019. godine</b>	<b>8.949.807</b>	<b>1.832.232</b>	<b>468.853</b>	<b>11.250.892</b>
Povećanje nabavne vrijednosti	3.702.271	0	0	<b>3.702.271</b>
Smanjenje nabavne vrijednosti (otuđenje)	(18.535)	0	0	<b>(18.535)</b>
Tečajne razlike	2.119	0	1.039	<b>3.158</b>
<b>Stanje 31. prosinca 2020. godine</b>	<b>12.635.662</b>	<b>1.832.232</b>	<b>469.892</b>	<b>14.937.786</b>
Povećanje nabavne vrijednosti	1.677.538	0	0	<b>1.677.538</b>
Smanjenje nabavne vrijednosti (otuđenje)	(12.915)	0	0	<b>(12.915)</b>
Tečajne razlike	4.599	0	(5.072)	<b>(473)</b>
<b>Stanje 31. prosinca 2021. godine</b>	<b>14.304.884</b>	<b>1.832.232</b>	<b>464.820</b>	<b>16.601.936</b>
<b>ISPRAVAK VRIJEDNOSTI</b>				
<b>Stanje 31. prosinca 2019. godine</b>	<b>5.518.887</b>	<b>995.457</b>	<b>387.214</b>	<b>6.901.558</b>
Povećanje ispravka vrijednosti - amortizacija	1.437.063	0	22.747	<b>1.459.810</b>
Smanjenje ispravka vrijednosti - otuđenje	(18.535)	0	0	<b>(18.535)</b>
<b>Stanje 31. prosinca 2020. godine</b>	<b>6.937.415</b>	<b>995.457</b>	<b>409.961</b>	<b>8.342.833</b>
Reklasifikacija				<b>0</b>
Povećanje ispravka vrijednosti - amortizacija	2.809.857	0	17.384	<b>2.827.241</b>
Smanjenje ispravka vrijednosti - otuđenje	(12.915)	0	0	<b>(12.915)</b>
<b>Stanje 31. prosinca 2021. godine</b>	<b>9.734.357</b>	<b>995.457</b>	<b>427.345</b>	<b>11.157.159</b>
<b>NETO KNJIGOVODSTVENA VRIJEDNOST</b>				
<b>Na dan 31. prosinca 2020.</b>	<b>5.698.247</b>	<b>836.775</b>	<b>59.931</b>	<b>6.594.953</b>
<b>Na dan 31. prosinca 2021.</b>	<b>4.570.527</b>	<b>836.775</b>	<b>37.475</b>	<b>5.444.777</b>

**Pregled dugotrajne nematerijalne imovine na dan 31. prosinca 2020.**  
**Auto Hrvatska Grupa**

u HRK

O P I S	Koncesije, patenti, licencije, robne i uslužne marke, software i ostala prava	Goodwill	Ostala nematerijalna imovina	<b>UKUPNO nematerijalna imovina</b>
	HRK	HRK	HRK	HRK
<b>NABAVNA VRIJEDNOST</b>				
<b>Stanje 31. prosinca 2018. godine</b>	6.518.669	995.457	404.921	<b>7.919.047</b>
Stjecanje uslijed spajanja	2.286.043	836.775	22.036	<b>3.144.854</b>
Reklasifikacija	143.823	0	41.897	<b>0</b>
Tečajne razlike	1.271	0	0	<b>1.271</b>
<b>Stanje 31. prosinca 2019. godine</b>	8.949.807	1.832.232	468.853	<b>11.250.892</b>
Povećanje nabavne vrijednosti	3.702.271	0	0	<b>3.702.271</b>
Smanjenje nabavne vrijednosti (otuđenje)	(18.535)	0	0	<b>(18.535)</b>
Tečajne razlike	2.119	0	1.040	<b>3.159</b>
<b>Stanje 31. prosinca 2020. godine</b>	12.635.662	1.832.232	469.893	<b>14.937.787</b>
<b>ISPRAVAK VRIJEDNOSTI</b>				
<b>Stanje 31. prosinca 2018. godine</b>	4.742.744	995.457	319.116	<b>6.057.318</b>
Reklasifikacija	(2.029)	0	2.029	<b>0</b>
Povećanje ispravka vrijednosti - amortizacija	778.172	0	66.069	<b>844.241</b>
Eliminacije	0	0	0	<b>0</b>
<b>Stanje 31. prosinca 2019. godine</b>	5.518.887	995.457	387.214	<b>6.901.559</b>
Povećanje ispravka vrijednosti - amortizacija	1.437.063	0	22.747	<b>1.459.810</b>
Smanjenje ispravka vrijednosti - otuđenje	(18.535)	0	0	<b>(18.535)</b>
<b>Stanje 31. prosinca 2020. godine</b>	6.937.415	995.457	409.961	<b>8.342.834</b>
<b>NETO KNJIGOVODSTVENA VRIJEDNOST</b>				
<b>Na dan 31. prosinca 2019.</b>	<b>3.430.919</b>	<b>836.775</b>	<b>81.639</b>	<b>4.349.333</b>
<b>Na dan 31. prosinca 2020.</b>	<b>5.698.247</b>	<b>836.775</b>	<b>59.931</b>	<b>6.594.953</b>

## BILJEŠKA 6 - MATERIJALNA IMOVINA

**Tekuća godina**

**330.549.990**

**Prethodna godina**

**295.877.560**

### Pregled dugotrajne materijalne imovine na dan 31. prosinca 2021. Auto Hrvatska Grupa

u HRK

OPIS	Zemljišta	Građevinski objekti	Imovina s pravom korištenja - Građevinski objekti	Postrojenja i oprema	Alati, inventar i transportna imovina	Imovina s pravom korištenja - Alati, pogonski inventar i transportna imovina	Imovina u pripremi	Ulaganja u nekretnine	Ostala materijalna imovina	UKUPNO materijalna imovina
<b>NABAVNA VRIJEDNOST</b>										
<b>Stanje 31. prosinca 2019. godine</b>	4.549.037	74.533.162	12.578.553	46.287.870	42.615.487	13.149.910	2.054.046	386.440.228	28.210.514	<b>610.418.807</b>
Povećanje nabavne vrijednosti	7.500	0	1.889.419	7.012.319	20.687.096	6.160.342	3.234.660	16.603.136	0	<b>55.594.472</b>
Smanjenje nabavne vrijednosti (otuđenje)	0	0	0	(2.200.984)	(1.203.512)	(3.256.854)	(1.038.011)	(6.952.318)	0	<b>(14.651.679)</b>
Reklasifikacija	0	(347.111)	0	27.366.272	0	0	0	347.111	(27.366.272)	<b>0</b>
Rasknjiženje na zalihe	0	0	0	(13.448)	(18.969.286)	0	0	0	0	<b>(18.982.734)</b>
Tečajne razlike	52.408	108.007	95.631	12.778	96.374	(75)	541	0	0	<b>365.664</b>
<b>Stanje 31. prosinca 2020. godine</b>	4.608.945	74.294.058	14.563.603	78.464.807	43.226.159	16.053.323	4.251.236	396.438.157	844.242	<b>632.744.530</b>
Povećanje nabavne vrijednosti	0	7.398.561	0	6.954.724	20.761.696	10.779.408	115.498	43.232.487	0	<b>89.242.374</b>
Smanjenje nabavne vrijednosti (otuđenje)	0	0	(1.092.478)	(880.375)	(7.116.639)	(1.768.787)	0	(9.825.727)	0	<b>(20.684.006)</b>
Rasknjiženje na zalihe	0	0	0	0	(7.167.425)	0	0	0	0	<b>(7.167.425)</b>
Tečajne razlike	(10.060)	(21.286)	(19.925)	(96.237)	70.623	0	0	0	0	<b>(76.884)</b>
<b>Stanje 31. prosinca 2021. godine</b>	4.598.885	81.671.334	13.451.200	84.442.919	49.774.414	25.063.944	4.366.734	429.844.917	844.242	<b>694.058.589</b>
<b>ISPRAVAK VRIJEDNOSTI</b>										
<b>Stanje 31. prosinca 2019. godine</b>	0	46.326.946	2.952.122	38.970.917	21.982.077	3.398.231	0	173.600.533	25.348.769	<b>312.579.595</b>
Povećanje ispravka vrijednosti - amortizacija	0	4.917.041	3.197.947	4.597.012	6.009.378	4.477.707	0	15.236.538	0	<b>38.435.623</b>
Smanjenje ispravka vrijednosti - otuđenje	0	0	0	(2.202.375)	(1.195.496)	(84.314)	0	(5.920.032)	0	<b>(9.402.217)</b>
Tečajne razlike	0	2.343	(1.786)	0	(557)	0	0	0	0	<b>0</b>
Rasknjiženje ispravka vrijednosti na zalihe	0	0	0	(13.448)	(4.732.584)	0	0	0	0	<b>(4.746.032)</b>
Eliminacije	0	(46.282)	0	25.348.769	0	0	0	46.282	(25.348.769)	<b>0</b>
<b>Stanje 31. prosinca 2020. godine</b>	0	51.200.048	6.148.283	66.700.875	22.062.818	7.791.624	0	182.963.321	0	<b>336.866.969</b>
Povećanje ispravka vrijednosti - amortizacija	0	3.259.899	3.282.665	4.178.716	8.532.517	5.433.463	0	16.327.479	0	<b>41.014.740</b>
Smanjenje ispravka vrijednosti - otuđenje	0	0	0	(874.647)	(2.333.005)	(1.497.100)	0	(8.586.705)	0	<b>(13.291.457)</b>
Rasknjiženje na zalihe	0	0	0	0	(1.081.653)	0	0	0	0	<b>(1.081.653)</b>
Reklasifikacija	0	0	0	(55.009)	0	0	0	0	55.009	<b>0</b>
<b>Stanje 31. prosinca 2021. godine</b>	0	54.459.947	9.430.948	69.949.935	27.180.677	11.727.987	0	190.704.095	55.009	<b>363.508.599</b>
<b>NETO KNJIGOVODSTVENA VRIJEDNOST</b>										
<b>Na dan 31. prosinca 2020.</b>	<b>4.608.945</b>	<b>23.094.010</b>	<b>8.415.320</b>	<b>11.763.932</b>	<b>21.163.341</b>	<b>8.261.699</b>	<b>4.251.236</b>	<b>213.474.836</b>	<b>844.242</b>	<b>295.877.561</b>
<b>Na dan 31. prosinca 2021.</b>	<b>4.598.885</b>	<b>27.211.386</b>	<b>4.020.252</b>	<b>14.492.984</b>	<b>22.593.738</b>	<b>13.335.957</b>	<b>4.366.734</b>	<b>239.140.822</b>	<b>789.233</b>	<b>330.549.990</b>



**Pregled dugotrajne materijalne imovine na dan 31. prosinca 2020.**  
**Auto Hrvatska Grupa**

u HRK

O P I S	Zemljišta	Građevinski objekti	Imovina s pravom korištenja - Građevinski objekti	Postrojenja i oprema	Alati, inventar i transportna imovina	Imovina s pravom korištenja - Alati, pogonski inventar i transportna imovina	Predujmovi za materijalnu imovinu	Imovina u pripremi	Ulaganja u nekretnine	Ostala materijalna imovina	UKUPNO materijalna imovina
	HRK	HRK	HRK	HRK	HRK	HRK	HRK	HRK	HRK	HRK	HRK
<b>NABAVNA VRIJEDNOST</b>											
<b>Stanje 31. prosinca 2018. godine</b>	4.535.143	72.746.436	0	42.411.066	37.589.212	0	2.920.000	14.228.732	375.770.521	28.129.187	<b>578.330.297</b>
Eliminacija početnog stanja	0	140.844		422.809	0	0	0	0	0	0	<b>563.653</b>
Povećanje nabavne vrijednosti	0	0	8.502.017	0	0	6.767.098	0	0	0	0	<b>15.269.115</b>
Stjecanje uslijed spajanja	0	376.355	4.076.536	5.498.953	27.572.608	6.382.812	0	274.960	1.931.294	207.880	<b>46.321.398</b>
Smanjenje nabavne vrijednosti (otuđenje)	0	0	0	(2.016.132)	(1.015.671)	0	(2.920.000)	0	0	(126.552)	<b>(6.078.355)</b>
Reklasifikacija	0	1.239.241	0		19.340	0	0	(12.401.096)	10.956.795	0	<b>(185.720)</b>
Rasknjiženje na zalihe	0	0	0	(34.248)	(21.578.267)	0	0	(50.300)	0	0	<b>(21.662.815)</b>
Eliminacije	0	0	0	0	0	0	0	0	(2.218.382)	0	<b>(2.218.382)</b>
Tečajne razlike	13.894	30.286	0	5.422	28.265	0	0	1.750	0	0	<b>79.616</b>
<b>Stanje 31. prosinca 2019. godine</b>	4.549.037	74.533.162	12.578.553	46.287.870	42.615.487	13.149.910	0	2.054.046	386.440.228	28.210.515	<b>610.418.809</b>
Povećanje nabavne vrijednosti	7.500	0	1.889.419	7.012.319	20.687.096	6.160.342	0	3.234.660	16.603.136		<b>55.594.472</b>
Smanjenje nabavne vrijednosti (otuđenje)	0	0	0	(2.200.984)	(1.203.512)	(3.256.854)	0	(1.038.010)	(6.952.319)		<b>(14.651.679)</b>
Reklasifikacija	0	(347.111)	0	27.366.272	0	0	0	0	347.111	(27.366.272)	<b>0</b>
Rasknjiženje na zalihe	0	0	0	(13.448)	(18.969.286)	0	0	0	0	0	<b>(18.982.734)</b>
Tečajne razlike	52.408	108.007	95.631	12.778	96.374	(75)	0	541	0	0	<b>365.663</b>
<b>Stanje 31. prosinca 2020. godine</b>	4.608.945	74.294.058	14.563.603	78.464.809	43.226.159	16.053.322	0	4.251.236	396.438.157	844.242	<b>632.744.531</b>
<b>ISPRAVAK VRIJEDNOSTI</b>											
<b>Stanje 31. prosinca 2018. godine</b>	0	41.391.611	0	36.876.303	19.660.690	0	0	0	160.751.057	22.266.608	<b>280.946.268</b>
Reklasifikacija	0	0	0	0	0	0	0	0	0	0	<b>0</b>
Povećanje ispravka vrijednosti - amortizacija	0	4.935.335	2.952.122	3.426.634	6.732.401	3.398.231	0	0	15.389.111	3.208.710	<b>40.042.545</b>
Smanjenje ispravka vrijednosti - otuđenje	0	0	0	(1.297.771)	(980.067)	0	0	0	0	(126.549)	<b>(2.404.387)</b>
Rasknjiženje ispravka vrijednosti na zalihe	0	0	0	(34.248)	(3.430.947)	0	0	0	0	0	<b>(3.465.195)</b>
Eliminacije	0	0	0	0	0	0	0	0	(2.539.635)	0	<b>(2.539.635)</b>
<b>Stanje 31. prosinca 2019. godine</b>	0	46.326.946	2.952.122	38.970.917	21.982.077	3.398.231	0	0	173.600.533	25.348.769	<b>312.579.595</b>
Povećanje ispravka vrijednosti - amortizacija	0	4.917.041	3.197.947	4.597.013	6.009.376	4.477.707	0	0	15.236.538	0	<b>38.435.622</b>
Smanjenje ispravka vrijednosti - otuđenje	0	0	0	(2.202.375)	(1.195.496)	(84.314)	0	0	(5.920.032)	0	<b>(9.402.217)</b>
Tečajne razlike	0	2.343	(1.786)	0	(557)	0	0	0	0	0	<b>0</b>
Rasknjiženje na zalihe	0	0	0	(13.448)	(4.732.584)	0	0	0	0	0	<b>(4.746.031)</b>
Reklasifikacija	0	(46.282)	0	25.348.769	0	0	0	0	46.282	(25.348.769)	<b>0</b>
<b>Stanje 31. prosinca 2020. godine</b>	0	51.200.048	6.148.284	66.700.876	22.062.816	7.791.625	0	0	182.963.321	0	<b>336.866.969</b>
<b>NETO KNJIGOVODSTVENA VRIJEDNOST</b>											
<b>Na dan 31. prosinca 2019.</b>	<b>4.549.037</b>	<b>28.206.216</b>	<b>9.626.431</b>	<b>7.316.953</b>	<b>20.633.410</b>	<b>9.751.679</b>	<b>0</b>	<b>2.054.046</b>	<b>212.839.695</b>	<b>2.861.745</b>	<b>297.839.213</b>
<b>Na dan 31. prosinca 2020.</b>	<b>4.608.945</b>	<b>23.094.010</b>	<b>8.415.319</b>	<b>11.763.932</b>	<b>21.163.343</b>	<b>8.261.697</b>	<b>0</b>	<b>4.251.236</b>	<b>213.474.836</b>	<b>844.242</b>	<b>295.877.562</b>

<b>7. Ulaganja u vrijednosne papire</b>			<b>39.100</b>
<b>Prethodna godina</b>			<b>39.392</b>
	Tekuća godina HRK	Prethodna godina HRK	
Ulaganja u dionice - TEAM d.d. u stečaju, Mursko Središće	39.100	39.100	
Ulaganja u dionice - Institut IGH d.d., Zagreb	0	292	
	<u>39.100</u>	<u>39.392</u>	

<b>8. Dani zajmovi, depoziti i slično</b>			<b>64.904</b>
<b>Prethodna godina</b>			<b>65.061</b>
	Tekuća godina HRK	Prethodna godina HRK	
Dani zajmovi	62.659	62.807	
Dane jamčevine	2.245	2.254	
	<u>64.904</u>	<u>65.061</u>	
dospijeće od jedne do pet godina	64.904	65.061	

#### **BILJEŠKA 7 – DUGOTRAJNA POTRAŽIVANJA**

<b>3. Potraživanja od kupaca</b>			<b>0</b>
<b>Prethodna godina</b>			<b>59.814</b>
	Tekuća godina HRK	Prethodna godina HRK	
Potraživanje s osnove prodaje na robni zajam	0	59.814	
	<u>0</u>	<u>59.814</u>	
dospijeće od jedne do pet godina	0	59.814	
<b>4. Ostala potraživanja</b>			<b>11.211</b>
<b>Prethodna godina</b>			<b>805.913</b>
	Tekuća godina HRK	Prethodna godina	
Potraživanja za jamčevine za operativni leasing vozila	0	792.747	
Potraživanja za jamčevine za najam nekretnine	6.375	6.375	
Potraživanja od kupaca prema predstečajnoj nagodbi	4.836	6.791	
	<u>11.211</u>	<u>805.913</u>	
dospijeće od jedne do pet godina	11.211	805.913	

**BILJEŠKA 8 - ODGOĐENA POREZNA IMOVINA**

<b>Tekuća godina</b>	<b>616.511</b>
<b>Prethodna godina</b>	<b>1.483.262</b>

	Prethodna godina	Potrošnja	Ukidanje	Povećanje	Tekuća godina
Odgođena porezna imovina	1.483.262	285.000	-630.000	48.249	616.511
	1.483.262	285.000	-630.000	48.249	616.511

Odgođena porezna imovina odnosi se na vrijednosno usklađenje zaliha i rezerviranja.

**BILJEŠKA 9 - ZALIHE**

<b>1. Sirovine i materijal</b>	<b>2.530.849</b>
<b>Prethodna godina</b>	<b>1.738.328</b>

	Tekuća godina HRK	Prethodna godina HRK
Sirovine i materijal	2.530.849	1.738.328
	2.530.849	1.738.328

<b>4. Trgovačka roba</b>	<b>197.084.341</b>
<b>Prethodna godina</b>	<b>223.492.729</b>

	Tekuća godina HRK	Prethodna godina HRK
Trgovačka roba	197.084.341	223.492.729
	197.084.341	223.492.729

<b>5. Predujmovi za zalihe</b>	<b>1.950.599</b>
<b>Prethodna godina</b>	<b>1.608.471</b>

	Tekuća godina HRK	Prethodna godina HRK
Dani predujmovi	1.950.599	1.608.471
	1.950.599	1.608.471

**BILJEŠKA 10 – KRATKOTRAJNA POTRAŽIVANJA**

<b>3</b>	<b>Potraživanja od kupaca</b>			<b>70.725.049</b>
.	<b>Prethodna godina</b>			<b>64.658.891</b>
		<b>Tekuća godina HRK</b>	<b>Prethodna godina HRK</b>	
	Potraživanja od kupaca u zemlji	66.951.807	60.550.062	
	Potraživanja od tuženih kupaca i sporna potraživanja	1.402.692	5.106.561	
	Potraživanja od kupaca u inozemstvu	2.818.103	2.750.832	
	Potraživanja od kartičarskih kuća	783.260	843.138	
	Potraživanja s osnove prodaje na robni zajam	0	72.000	
	Ispravak vrijednosti potraživanja od kupaca	(1.230.813)	(4.663.702)	
		<u>70.725.049</u>	<u>64.658.891</u>	
	dospijeće do godine dana	70.725.049	64.658.891	
		<b>Tekuća godina HRK</b>	<b>Prethodna godina HRK</b>	
	<b>Na dan 1. siječnja</b>	<b>3.396.423</b>	<b>4.432.655</b>	
	Nove rezervacije	114.875	568.944	
	Naplaćeno	(639.865)	(799.189)	
	Otpis	(1.640.620)	(805.987)	
	<b>Na dan 31. prosinca</b>	<b>1.230.813</b>	<b>3.396.423</b>	
<b>4</b>	<b>Potraživanja od zaposlenika i članova poduzetnika</b>			<b>111.397</b>
.	<b>Prethodna godina</b>			<b>116.339</b>
		<b>Tekuća godina HRK</b>	<b>Prethodna godina HRK</b>	
	Potraživanje od zaposlenika	111.397	116.339	
		<u>111.397</u>	<u>116.339</u>	
	dospijeće do godine dana	111.397	116.339	

<b>5. Potraživanja od države i drugih institucija</b>	<b>3.535.414</b>	
<b>Prethodna godina</b>	<b>6.814.175</b>	
	Tekuća godina HRK	Prethodna godina HRK
Potraživanja za PDV	703.907	3.226.816
Plaćeni porez pri uvozu dobara	1.693.430	1.693.430
Potraživanja za posebne poreze - trošarine	441.483	741.867
Potraživanja za više plaćeni porez na dobit	445.480	694.411
Potraživanja za nadoknadu za vrijeme bolovanja	191.563	260.012
Potraživanja za porez na dohodak iz plaća	1.974	8.154
Ostala potraživanja od države i drugih institucija	57.577	189.485
	<b>3.535.414</b>	<b>6.814.175</b>

dospijeće do godine dana 3.535.414 6.814.175

<b>6. Ostala potraživanja</b>	<b>5.261.061</b>	
<b>Prethodna godina</b>	<b>2.604.166</b>	

	Tekuća godina HRK	Prethodna godina HRK
Potraživanja za dana jamstva	2.305.922	617.438
Potraživanja za dane predujmove	2.177.336	539.260
Potraživanja za obračunate zatezne kamate	476.961	388.410
Potraživanja za kamate po zajmovima	51.794	278.432
Potraživanja iz odštetnih zahtjeva	229.984	184.812
Ostala potraživanja	19.064	595.814
	<b>5.261.061</b>	<b>2.604.166</b>

dospijeće do godine dana 5.261.061 2.604.166

#### Pregled potraživanja

Pozicija	Stanje na dan	Rok dospelja		Ukupno HRK
		< 1 godine HRK	> 1 godine HRK	
Potraživanja od kupaca	31.12.2021.	70.725.049	0	70.725.049
	31.12.2020.	64.658.891	59.814	64.718.705
Potraživanja od zaposlenika i članova poduzetnika	31.12.2021.	111.397	0	111.397
	31.12.2020.	116.339	0	116.339
Potraživanja od države i drugih institucija	31.12.2021.	3.535.414	0	3.535.414
	31.12.2020.	6.814.175	0	6.814.175
Ostala potraživanja	31.12.2021.	5.261.061	11.211	5.272.272
	31.12.2020.	2.604.166	805.913	3.410.079
UKUPNO:	31.12.2021.	79.632.921	11.211	79.644.132
	31.12.2020.	74.193.571	865.727	75.059.298

**BILJEŠKA 11 - KRATKOTRAJNA FINANCIJSKA IMOVINA**

<b>7. Ulaganja u vrijednosne papire</b>			<b>100.000</b>
<b>Prethodna godina</b>			<b>1.122.892</b>
		Tekuća godina	Prethodna godina
		HRK	HRK
Mjenice poslane na naplatu		100.000	1.122.892
		100.000	1.122.892
dospijeće do jedne godine		100.000	1.122.892

Ulaganja u vrijednosne papire odnosi se na mjenice dane društvu ČAZMATRANS NOVA d.o.o.

<b>8. Dani zajmovi, depoziti i slično</b>			<b>4.048.753</b>
<b>Prethodna godina</b>			<b>5.003.354</b>
		Tekuća godina	Prethodna godina
		HRK	HRK
Dani zajmovi i depoziti		4.048.753	5.003.354
		4.048.753	5.003.354
dospijeće do jedne godine		4.048.753	5.003.354

Grupa je odobrila kunske revolving kredite eksternim korisnicima s rokom dospijeća do godine dana uz tržišne kamatne stope u rasponu od 4,5 - 6 %.

**BILJEŠKA 12 - NOVAC U BANCIMA I BLAGAJNI**

<b>Tekuća godina</b>			<b>65.984.620</b>
<b>Prethodna godina</b>			<b>31.855.638</b>
		Tekuća godina	Prethodna godina
		HRK	HRK
Sredstva u bankama		65.848.257	31.688.684
Polog gotovine		88.734	117.085
Sredstva u blagajni		47.629	49.869
		65.984.620	31.855.638

**BILJEŠKA 13 - PLAĆENI TROŠKOVI BUDUĆEG RAZDOBLJA I OBRAČUNATI PRIHODI**

<b>Tekuća godina</b>			<b>8.251.587</b>
<b>Prethodna godina</b>			<b>8.367.086</b>
		Tekuća godina	Prethodna godina
		HRK	HRK
Unaprijed plaćeni troškovi - osiguranje i ostalo		8.251.587	8.367.086
		8.251.587	8.367.086

## BILJEŠKA 14 - KAPITAL I REZERVE

<b>Tekuća godina</b>	<b>480.129.664</b>
<b>Prethodna godina</b>	<b>461.755.351</b>

### *Upisani kapital*

Upisani kapital iznosu 60.000.000 HRK sastoji se od 600.000 dionica nominalne vrijednosti 100 HRK (oznake AUHR-R-A) i u tom je iznosu upisan u trgovački registar Trgovačkog suda u Zagrebu.

Prvih 8 dioničara prema podacima Središnjeg klirinškog depozitarnog društva

<b>Vlasnička struktura</b>	<b>31.12.2021.</b>		<b>31.12.2020.</b>	
	<b>Broj dionica</b>	<b>% vlasništva</b>	<b>Broj dionica</b>	<b>% vlasništva</b>
Bogdan Tihava	134.675	22%	135.338,00	23%
Igor Brigljević	44.103	7%	43.815,00	7%
Auto Hrvatska d.d.	41.591	7%	42.548,00	7%
Zlatan Jabučar	38.034	6%	38.039,00	6%
OTP banka d.d./AZ OMF KATEGORIJE B	28.886	5%	28.752,00	5%
Josipa Urbančić	19.203	3%	19.203,00	3%
Zagrebačka banka d.d./AZ PROFIT OTVORENI DOBROVOLJNI MIROVINSKI FOND	17.684	3%	17.684,00	3%
Damir Udovičić	15.994	3%	15.994,00	3%
Ostali dioničari	259.830	43%	258.627,00	43%
	<b>600.000</b>	<b>100%</b>	<b>600.000,00</b>	<b>100%</b>

### *Kapitalne rezerve*

Kapitalne rezerve nastaju prodajom dionica iznad nominalne vrijednosti prilikom redovne emisije (emisijaska premija), neophodnom doplatom prilikom povećanja dioničkog kapitala, otkup dionica po vrijednosti ispod nominalne, direktnim uplatama dioničara (uplata dodatnog kapitala).

### *Rezerve iz dobiti*

Rezerve iz dobiti u iznosu od 34.846.024 HRK (31.12.2020.: 34.730.733 HRK) odnose se na formirane pričuve za otkupljene vlastite dionice (31.12.2021.: 32.172.069 HRK; 31.12.2020.: 32.373.272 HRK), rezerve u skladu sa Zakonom o trgovačkim društvima (31.12.2021.: 3.000.000 HRK; 31.12.2020.: 3.000.000 HRK) i rezerve definirane Statutom Društva (31.12.2021.: 15.000.922 HRK; 31.12.2020.: 15.000.925 HRK).

Društvo je tijekom 2021. godine donijelo Odluku o dodijeli dionica zaposlenicima poslovne Grupe Auto Hrvatska u kojemu je zaposlenicima podijeljeno 4.861 vlastitih dionica.

### Zadržana dobit

Prema odluci Skupštine društva dobit u iznosu od 44.753.141 HRK ostvarena u 2020. godini raspoređuje se na zadržanu dobit.

Društvo je tijekom 2021. godine pokrenulo postupak pred Centrom za restrukturiranje i prodaju radi ukidanja rezervacije 9.768 dionica izdanih u protuvrijednosti imovine uključene u vrijednosti društvenog kapitala po knjigovodstvenoj vrijednosti. Za Društvo nije nastala obveza plaćanja na temelju pravomoćne presude Trgovačkog suda u Zagrebu broj P-1672/2018 već obveza vraćanja tužitelju 9.768 dionica oznake AUH-R-A upisanih pri Središnjem klirinškom depozitarnom društvu. Spor je izvorno nastao prilikom pretvorbe i privatizacije budući je Hrvatski fond za privatizaciju, kao prednik CERP-a rezervirao 9.768 dionica AUHR na svoje ime.

Tako su predmetne dionice bile upisane u osnivački kapital Društva uz rezervaciju jer za njih, zbog nedostupnosti na području Bosne i Hercegovine nisu prenijete stvari (roba) Društvu prema popisu i procjeni. CERP nikada nije prenio imovinu radi koje je izvršena rezervacija niti je izvršio uplatu u temeljni kapital društva, što je obveza svakog dioničara.

### BILJEŠKA 15 – REZERVIRANJA

<b>3. Rezerviranja za započete sudske sporove</b>	<b>2.450.003</b>	
<b>Prethodna godina</b>	<b>3.251.293</b>	
	Tekuća godina	Prethodna godina
	HRK	HRK
Rezerviranja za sudske sporove	2.450.003	3.251.293
	<u>2.450.003</u>	<u>3.251.293</u>
dospijeće do godine dana	2.450.003	3.251.293

Rezerviranja za potencijalne gubitke po sudskim sporovima odnose se na pokrenute sporove protiv društva.

Tijekom 2021. godine Društvo je zaprimilo tužbu od strane CERP-a na ime neisplaćene dividende za godine 2014. do 2019. te za 2021. godinu., zajedno sa zateznom kamatom. Po navedenoj tužbi Društvo je izvršilo rezervacije za očekivane gubitke.



<b>6. Druga rezerviranja</b>	<b>0</b>
<b>Prethodna godina</b>	<b>60.306</b>

	Tekuća godina HRK	Prethodna godina HRK
Rezervacije za buy back ugovore	0	60.306
	0	60.306
dospijeće do godine dana	0	60.306

#### **BILJEŠKA 16 - DUGOROČNE OBVEZE**

<b>5. Obveze za zajmove, depozite i slično</b>	<b>1.468.192</b>
<b>Prethodna godina</b>	<b>1.192.192</b>

	Tekuća godina HRK	Prethodna godina HRK
Obveze s osnove primljenih jamčevina od najmoprimaca	1.468.192	1.192.192
	1.468.192	1.192.192
Dospijeće između jedne i pet godina	1.468.192	1.192.192

Obveze za zajmove depozite i slično odnose se na primljene jamčevine od najmoprimaca za najam poslovnog prostora.

<b>10. Ostale dugoročne obveze</b>	<b>18.105.851</b>
<b>Prethodna godina</b>	<b>22.326.167</b>

	Tekuća godina HRK	Prethodna godina HRK
Obveze po ugovorima o održavanju	9.438.091	12.326.070
Obveze za imovinu s pravom korištenja - dugoročni dio	8.616.669	9.973.550
Ostale dugoročne obveze	51.091	26.547
	18.105.851	22.326.167
Dospijeće između jedne i pet godina	18.105.851	22.326.167

**BILJEŠKA 17 - KRATKOROČNE OBVEZE**

**5 Obveze za zajmove, depozite i slično** **0**

**Prethodna godina** **83.173**

	Tekuća godina HRK	Prethodna godina HRK
Obveze za zajmove	0	83.173
	0	83.173
dospijeće do godine dana	0	83.173

**6 Obveze prema bankama i drugim financijskim institucijama** **5.751.717**

**Prethodna godina** **37.599.509**

	Tekuća godina HRK	Prethodna godina HRK
Obveze u za kratkoročne kredite u HRK	5.000.000	25.000.000
Obveze u za kratkoročne kredite u EUR	751.717	12.435.882
Kratkoročni dio dugoročnih obveza po leasingu	0	163.627
	5.751.717	37.599.509
dospijeće do godine dana	5.751.717	37.599.509

Društvo ima sklopljene kratkoročne kredite u eurima i kunama uz kamatne stope od 0,4 – 2%.

**7. Obveze za predujmove** **35.661.801**

**Prethodna godina** **14.599.618**

	Tekuća godina HRK	Prethodna godina HRK
Obveze za primljene predujmove	35.661.801	14.599.618
	35.661.801	14.599.618
dospijeće do godine dana	35.661.801	14.599.618

**8. Obveze prema dobavljačima** **96.562.196**

**Prethodna godina** **70.684.848**

	Tekuća godina HRK	Prethodna godina HRK
Obveze prema dobavljačima u zemlji	41.564.611	37.321.963
Obveze prema dobavljačima u inozemstvu	54.997.585	33.362.885
	96.562.196	70.684.848
dospijeće do godine dana	96.562.196	89.665.222

<b>10</b>	<b>Obveze prema zaposlenicima</b>		<b>7.021.934</b>
.	<b>Prethodna godina</b>		<b>6.448.385</b>
		Tekuća godina HRK	Prethodna godina HRK
	Obveze za neto plaće	6.345.876	5.876.159
	Obveze za isplatu nadoknada plaća, prijevoza i ostalih potpora	676.058	572.226
		<u>7.021.934</u>	<u>6.448.385</u>
	dospijeće do godine dana	7.021.934	6.448.385
<b>11</b>	<b>Obveze za poreze, doprinose i slična davanja</b>		<b>22.390.802</b>
.	<b>Prethodna godina</b>		<b>15.476.028</b>
		Tekuća godina HRK	Prethodna godina HRK
	Obveze za porez na dodanu vrijednost	15.573.280	10.237.260
	Obveze za porez, prirez i doprinose vezane uz isplatu dohotka	3.828.316	3.580.431
	Obveze za posebni porez na vozila	579.778	887.723
	Obveza poreza na dobit	2.341.445	672.489
	Obveze za ostala javna davanja	67.983	98.125
		<u>22.390.802</u>	<u>15.476.028</u>
	dospijeće do godine dana	22.390.802	15.476.028
<b>12</b>	<b>Obveze s osnove udjela u rezultatu</b>		<b>1.162.120</b>
.	<b>Prethodna godina</b>		<b>438.952</b>
		Tekuća godina HRK	Prethodna godina HRK
	Obveze za dividende dioničarima	1.162.120	438.952
		<u>1.162.120</u>	<u>438.952</u>
	dospijeće do godine dana	1.162.120	438.952

<b>14. Ostale kratkoročne obveze</b>		<b>13.358.055</b>
<b>Prethodna godina</b>		<b>10.222.189</b>

	Tekuća godina	Prethodna godina
	HRK	HRK
Obveze s osnove prava korištenja - kratkoročni dio	9.797.510	7.072.870
Obveze prema ugovorima o održavanju	3.203.899	2.460.197
Obveze za III. stup mirovinskog osiguranja	164.500	158.100
Ostale obveze	192.146	531.022
	13.358.055	10.222.189
dospijeće do godine dana	13.358.055	10.222.189

**Pregled obveza**

Pozicija	Stanje na dan	Rok dospelja		Ukupno HRK
		< 1 godine	> 1 godine < 5 godina	
		HRK	HRK	
Obveze za zajmove, depozite i slično	31.12.2021.	0	1.468.192	1.468.192
	31.12.2020.	83.173	1.192.192	1.275.365
Obveze prema bankama i drugim financijskim institucijama	31.12.2021.	5.751.717	0	5.751.717
	31.12.2020.	37.599.509	0	37.599.509
Ostale dugoročne obveze	31.12.2021.	0	18.105.851	18.105.851
	31.12.2020.	0	22.326.167	22.326.167
Obveze za predujmove	31.12.2021.	35.661.801	0	35.661.801
	31.12.2020.	14.599.618	0	14.599.618
Obveze prema dobavljačima	31.12.2021.	96.562.196	0	96.562.196
	31.12.2020.	70.684.848	0	70.684.848
Obveze prema zaposlenicima	31.12.2021.	7.021.934	0	7.021.934
	31.12.2020.	6.448.385	0	6.448.385
Obveze za poreze, doprinose i slična davanja	31.12.2021.	22.390.802	0	22.390.802
	31.12.2020.	15.476.028	0	15.476.028
Obveze s osnove udjela u rezultatu	31.12.2021.	1.162.120	0	1.162.120
	31.12.2020.	438.952	0	438.952
Ostale kratkoročne obveze	31.12.2021.	13.358.055	0	13.358.055
	31.12.2020.	10.222.189	0	10.222.189
UKUPNO:	31.12.2021.	181.908.625	19.574.043	201.482.668
	31.12.2020.	155.552.702	23.518.359	179.071.061

**BILJEŠKA 18 - ODGOĐENO PLAĆANJE TROŠKOVA I PRIHOD BUDUĆEG RAZDOBLJA**

<b>Tekuća godina</b>	<b>12.247.828</b>
<b>Prethodna godina</b>	<b>8.170.013</b>

	Tekuća godina HRK	Prethodna godina HRK
Obračunati zavisni troškovi nabave	2.625.932	3.014.693
Obračunati troškovi za koje nije pristigla faktura	1.163.603	2.980.765
Odgođeni prihodi s osnove potpora	7.182.447	910.595
Ukalkulirani troškovi za buduće popravke	824.017	561.394
Ukalkulirani troškovi neiskorištenih godišnjih odmora	323.471	438.461
Odgođeni prihodi po ugovoru o održavanju	76.546	104.091
Ostali odgođeni prihodi	51.812	160.014
	<b>12.247.828</b>	<b>8.170.013</b>

**BILJEŠKA 19 - POSLOVNI PRIHODI**

<b>Tekuća godina</b>	<b>1.288.286.463</b>
<b>Prethodna godina</b>	<b>1.162.670.899</b>

<b>2. Prihodi od prodaje</b>	<b>1.264.799.097</b>
<b>Prethodna godina</b>	<b>1.131.587.607</b>

	Tekuća godina HRK	Prethodna godina HRK	Promjena HRK	%
Prihodi od prodaje robe - domaće tržište	943.892.727	787.576.374	156.316.353	20
Prihodi od prodaje usluga - domaće tržište	208.707.425	185.259.819	23.447.606	13
Prihodi od prodaje robe - ino tržište	4.721.638	74.993.254	-70.271.616	-94
Prihodi od poslovnog najma	41.198.667	35.350.109	5.848.558	17
Prihodi od prodaje proizvoda	24.247.150	23.564.317	682.833	3
Prihodi od isporuka dobara u inozemstvo	36.287.457	19.688.297	16.599.160	84
Prihodi od prodaje usluga - inozemno tržište	5.948.361	4.382.658	1.565.703	36
Naknadno odobreni rabati	-1.571.898	-487.485	-1.084.413	-222
Ostali prihodi od prodaje	115.440	185.112	-69.672	-38
Ostali prihodi od prodaje usluga	1.252.130	1.075.152	176.978	16
	<b>1.264.799.097</b>	<b>1.131.587.607</b>	<b>133.211.490</b>	<b>-165</b>

<b>3. Prihodi na temelju upotrebe vlastitih proizvoda, robe i usluga</b>	<b>915.264</b>
<b>Prethodna godina</b>	<b>936.366</b>

	Tekuća godina HRK	Prethodna godina HRK	Promjena HRK	%
Prihodi na temelju upotrebe vlastitih usluga	915.264	936.366	-21.102	-2
	<b>915.264</b>	<b>936.366</b>	<b>-21.102</b>	<b>-2</b>

<b>5. Ostali poslovni prihodi</b>	<b>22.572.102</b>			
<b>Prethodna godina</b>	<b>30.146.926</b>			

	Tekuća godina HRK	Prethodna godina HRK	Promjena HRK	%
Prihodi od prefakturiranih troškova	12.485.560	12.396.594	88.966	1
Prihodi od COVID 19 potpora	0	8.187.238	-8.187.238	-100
Prihodi od ukidanja rezerviranja i naknadno naplaćeni prihodi	4.170.429	4.682.176	-511.747	-11
Prihodi od poslovnig najma	1.828.431	1.574.167	254.264	16
Prihodi od naknadnih odobrenja iz prethodne godine	884.902	1.480.748	-595.846	-40
Prihodi od prodaje dugotrajne imovine i inventurnih viškova	1.570.096	501.235	1.068.861	213
Prihodi od naplaćenih svota osiguranja	921.947	384.841	537.106	140
Prihodi od otpisa obveza i popusti	356.889	182.819	174.070	95
Ostali poslovni prihodi	353.848	757.108	-403.260	-53
	<b>22.572.102</b>	<b>30.146.926</b>	<b>-7.574.824</b>	<b>260</b>

#### *Prihodi po segmentima*

Poslovna grupa Auto Hrvatska zasebno iskazuje poslovne rezultate osnovnih poslovnih segmenata definiranih prema zemljopisnom području na kojem djeluju.

Poslovne aktivnosti segmenata međusobno su povezane u cilju ostvarivanja dobiti Poslovne grupe.

Članice Poslovne grupe svrstane su dva segmenta - Zemlje EU i Treće zemlje.

Izvršni direktori prate rezultate poslovanja svojih poslovnih segmenata u svrhu donošenja odluka o alokaciji resursa, ocjenjivanju rezultata u poslovnim segmentima i postignutih sinergijskih učinaka ostvarenih u svakom pojedinom segmentu, te njihov doprinos ukupnom poslovanju.

Ocjenjivanje uspjeha segmenata temelji se na ukupnim prihodima i rashodima iz poslovanja, te ostvarenoj dobiti prije oporezivanja, kako je i prikazano u informacijama o poslovanju segmenata Poslovne grupe Auto Hrvatska.

Također, prate se i bilančne kategorije imovine, kapitala i obveza, te se temeljem tih podataka procjenjuju učinci angažiranih bilančnih kategorija po segmentima i na nivou Poslovne grupe.

Informacije o poslovanju Poslovne grupe Auto Hrvatska po segmentima za 2021.g:

	ZEMLJE EU	TREĆE ZEMLJE	ELIMINACIJA (GRUPA)	KONSOLIDIRANI PODACI
<b>AKTIVA</b>	<b>919.352.344,00</b>	<b>61.911.918,00</b>	<b>-284.954.099,00</b>	<b>696.310.163,00</b>
Dugotrajna materijalna imovina	328.231.795,00	23.790.405,00	-21.472.210,00	330.549.990,00
Zalihe	190.621.851,00	13.428.453,00	-2.484.515,00	201.565.789,00
Potraživanja	126.837.978,00	12.794.920,00	-59.988.766,00	79.644.132,00
Dugotrajna financijska imovina (i udjeli)	162.936.442,00	2.248,00	-162.834.686,00	104.004,00
Novac u banci i blagajni	55.465.198,00	10.519.422,00	0,00	65.984.620,00
Ostalo	55.259.080,00	1.376.470,00	-38.173.922,00	18.461.628,00
<b>PASIVA</b>	<b>919.352.344,00</b>	<b>61.911.917,00</b>	<b>-284.954.098,00</b>	<b>696.310.163,00</b>
Kapital i rezerve	633.633.766,00	31.035.658,00	-184.539.760,00	480.129.664,00
Obaveze	271.279.929,00	30.617.077,00	-100.414.338,00	201.482.668,00
Ostalo	14.438.649,00	259.182,00	0,00	14.697.831,00

	ZEMLJE EU	TREĆE ZEMLJE	ELIMINACIJA (GRUPA)	KONSOLIDIRANI PODACI
<b>UKUPNI PRIHODI</b>	<b>1.661.575.800,00</b>	<b>148.428.233,00</b>	<b>-520.182.588,00</b>	<b>1.289.821.450,00</b>
Prihodi od prodaje iz poslovanja s grupom	476.423.798,00	32.206.755,00	-508.630.554,00	0,00
Prihodi od prodaje izvan grupe	1.129.372.280,00	114.152.679,00	21.274.137,00	1.264.799.097,00
Ostali poslovni prihodi iz poslovanja s grupom	10.270.831,00	367.755,00	-10.638.587,00	0,00
Ostali poslovni prihodi izvan grupe	21.903.453,00	1.643.124,00	-974.476,00	22.572.102,00
Ostalo	23.605.438,00	57.920,00	-21.213.108,00	2.450.251,00
<b>UKUPNI RASHODI</b>	<b>1.597.810.943,00</b>	<b>146.354.619,00</b>	<b>-501.443.413,00</b>	<b>1.242.722.149,00</b>
Troškovi sirovina i materijala	9.799.662,00	1.141.066,00	-105.143	10.835.585,00
Troškovi prodane robe	1.293.205.569,00	117.558.797,00	-444.409.494	966.354.872,00
Ostali vanjski materijalni troškovi	95.157.807,00	6.666.617,00	-48.228.498	53.595.926,00
Troškovi osoblja	113.244.566,00	12.642.427,00	0	125.886.993,00
Amortizacija	42.564.169,00	4.587.507,00	-3.309.695,00	43.841.981,00
Ostali troškovi	26.820.389,00	2.474.493,00	293.678,00	29.588.560,00
Ostalo	17.018.781,00	1.283.712,00	-5.684.261,00	12.618.232,00
<b>DOBIT PRIJE OPOREZIVANJA</b>	<b>63.764.857,00</b>	<b>2.073.614,00</b>	<b>-18.739.175,00</b>	<b>47.099.301,00</b>

**BILJEŠKA 20 - MATERIJALNI TROŠKOVI**

a) **Troškovi sirovina i materijala** **10.835.585**  
**Prethodna godina** **9.786.265**

	Tekuća godina HRK	Prethodna godina HRK	Promjena HRK	%
Troškovi energije (električna energija, benzin, plin)	5.762.806	5.100.309	662.497	13
Troškovi uredskog materijala, sredstva za čišćenje i potrošnog materijala	4.164.022	3.678.561	485.461	13
Troškovi sitnog inventara	908.757	1.007.395	-98.638	-10
	10.835.585	9.786.265	1.049.320	11

b) **Troškovi prodane robe** **966.354.872**  
**Prethodna godina** **864.226.386**

	Tekuća godina HRK	Prethodna godina HRK	Promjena HRK	%
Nabavna vrijednost prodane robe	979.688.532	874.263.351	105.425.181	12
Odobreni rabati i bonusi od dobavljača	-13.333.660	-10.036.965	-3.296.695	-33
	966.354.872	864.226.386	102.128.486	12

<b>c) Ostali vanjski troškovi</b>				<b>53.595.926</b>
<b>Prethodna godina</b>				<b>47.811.185</b>

	Tekuća godina	Prethodna godina	Promjena	
	HRK	HRK	HRK	%
Usluge kooperanata	9.095.233	8.247.954	847.279	10
Usluge održavanja i zaštite	7.791.343	8.119.353	-328.010	-4
Najamnine	10.775.057	7.785.810	2.989.247	38
Troškovi telefona, pošte, prijevoza	5.060.486	5.231.174	-170.688	-3
Intelektualne usluge	3.988.252	3.879.289	108.963	3
Troškovi komunalnih usluga	3.737.275	3.302.709	434.566	13
Troškovi promidžbe i sponzorstva	4.021.625	2.826.875	1.194.750	42
Troškovi reprezentacije	2.763.774	2.247.462	516.312	23
Troškovi registracije vozila	666.294	553.361	112.933	20
Troškovi posredovanja u prodaji zaliha	79.529	80.351	-822	-1
Ostali troškovi	5.617.058	5.536.847	80.211	1
	<b>53.595.926</b>	<b>47.811.185</b>	<b>5.784.741</b>	<b>12</b>

## BILJEŠKA 21 - TROŠKOVI OSOBLJA

<b>a) Neto plaće i nadnice</b>				<b>78.906.074</b>
<b>Prethodna godina</b>				<b>71.588.512</b>

	Tekuća godina	Prethodna godina	Promjena	
	HRK	HRK	HRK	%
Neto plaća	78.906.074	71.588.512	7.317.562	10
	<b>78.906.074</b>	<b>71.588.512</b>	<b>7.317.562</b>	<b>10</b>

Na dan 31. prosinca 2021. Auto Hrvatska Grupa ima 701 zaposlenika (31.12.2020.: 685).

<b>b) Troškovi poreza i doprinosa iz plaća</b>				<b>32.096.589</b>
<b>Prethodna godina</b>				<b>30.907.863</b>

	Tekuća godina	Prethodna godina	Promjena	
	HRK	HRK	HRK	%
Porezi i doprinosi iz plaća	32.096.589	30.907.863	1.188.726	4
	<b>32.096.589</b>	<b>30.907.863</b>	<b>1.188.726</b>	<b>4</b>

<b>c) Doprinosi na plaće</b>				<b>14.884.330</b>
<b>Prethodna godina</b>				<b>14.058.991</b>

	Tekuća godina	Prethodna godina	Promjena	
	HRK	HRK	HRK	%
Doprinosi na plaće	14.884.330	14.058.991	825.339	6
	<b>14.884.330</b>	<b>14.058.991</b>	<b>825.339</b>	<b>6</b>



**BILJEŠKA 22 - AMORTIZACIJA**

<b>Tekuća godina</b>	<b>43.841.981</b>
<b>Prethodna godina</b>	<b>39.895.432</b>

	Tekuća godina HRK	Prethodna godina HRK	Promjena HRK	%
Trošak amortizacije materijalne imovine	32.298.612	30.762.676	10.252.065	33
Trošak amortizacije imovine s pravom korištenja	8.716.128	7.675.746	-7.675.746	-100
Trošak amortizacije nematerijalne imovine	2.827.241	1.457.010	1.370.231	94
	<u>43.841.981</u>	<u>39.895.432</u>	<u>3.946.550</u>	<u>10</u>

**BILJEŠKA 23 - OSTALI TROŠKOVI**

<b>Tekuća godina</b>	<b>29.588.560</b>
<b>Prethodna godina</b>	<b>32.966.723</b>

	Tekuća godina HRK	Prethodna godina HRK	Promjena HRK	%
Naknade troškova zaposlenima, darovi i pomoći	13.408.894	13.286.907	121.987	1
Troškovi premija osiguranja	6.802.973	6.176.857	626.116	10
Dnevnice za službena putovanja i ostali troškovi na službenom putu	961.232	1.388.739	-427.507	-31
Doprinosi, članarine i druga davanja	1.178.006	1.350.966	-172.960	-13
Troškovi bankovnih usluga i platnog prometa	1.375.869	1.308.455	67.414	5
Porezi koji ne ovise o dobitku i takse	368.722	310.134	58.588	19
Nadoknada izvršnim direktorima	188.894	144.488	44.406	31
Ostali troškovi	5.303.970	9.000.177	-3.696.207	-41
	<u>29.588.560</u>	<u>32.966.723</u>	<u>3.378.163</u>	<u>-10</u>

**BILJEŠKA 24 - VRIJEDNOSNO USKLAĐENJE**

<b>b) Kratkotrajne imovine osim financijske imovine</b>	<b>3.863.987</b>
<b>Prethodna godina</b>	<b>5.575.787</b>

	Tekuća godina HRK	Prethodna godina HRK	Promjena HRK	%
Vrijednosno usklađenje trgovačke robe	3.748.710	4.934.269	-1.185.559	-24
Vrijednosno usklađenje potraživanja	115.277	641.518	-526.241	-82
	<u>3.863.987</u>	<u>5.575.787</u>	<u>-1.711.800</u>	<u>-31</u>

**BILJEŠKA 25 – REZERVIRANJA**

a) Rezerviranja za mirovine, otpremnine i slične obveze	<b>323.471</b>
Prethodna godina	<b>438.461</b>

	Tekuća godina HRK	Prethodna godina HRK	Promjena	
			HRK	%
Troškovi rezerviranja za neiskorištene godišnje odmore	323.471	438.461	-114.990	-26
	<u>323.471</u>	<u>438.461</u>	<u>-114.990</u>	<u>-26</u>

c) Rezerviranja za započete sudske sporove	<b>1.817.541</b>
Prethodna godina	<b>1.153.382</b>

	Tekuća godina HRK	Prethodna godina HRK	Promjena	
			HRK	%
Rezerviranja za potencijalne gubitke po sudskim sporovima	1.817.541	1.153.382	664.159	58
	<u>1.817.541</u>	<u>1.153.382</u>	<u>664.159</u>	<u>58</u>

Kao što je navedeno u bilješci 15, tijekom 2021. godine Društvo je zaprimilo tužbu od strane CERP-a na ime neisplaćene dividende za godine 2014. do 2019. te za 2021. godinu., zajedno sa zateznom kamatom. Po navedenoj tužbi Društvo je izvršilo rezervacije za očekivane gubitke u ime neisplaćene dividende.

e) Rezerviranja za troškove u jamstvenim rokovima	<b>0</b>
Prethodna godina	<b>60.306</b>

	Tekuća godina HRK	Prethodna godina HRK	Promjena	
			HRK	%
Rezervacije po osnovu jamstva	0	60.306	-60.306	-100
	<u>0</u>	<u>60.306</u>	<u>-60.306</u>	<u>-100</u>

**BILJEŠKA 26 - OSTALI POSLOVNI RASHODI**

Tekuća godina	<b>4.201.200</b>
Prethodna godina	<b>4.739.859</b>

	Tekuća godina HRK	Prethodna godina HRK	Promjena	
			HRK	%
Troškovi reklamacija u jamstvenom roku	2.240.930	1.845.018	395.912	21
Kazne, penali, nadoknade štete i troškovi ugovora	575.836	1.033.465	-457.629	-44
Troškovi manjkova	254.981	347.450	-92.469	-27
Troškovi donacija i sponzorstva	365.834	158.556	207.278	131
Otpisi zaliha, materijala i inventara	15.872	13.653	2.219	16
Rashodi otpisane dugotrajne imovine	16.301	6.935	9.366	135
Ostali poslovni rashodi	731.446	1.334.782	-603.336	-45
	<u>4.201.200</u>	<u>4.739.859</u>	<u>-538.659</u>	<u>-11</u>

## BILJEŠKA 27 - FINANCIJSKI PRIHODI

<b>6. Prihodi od ostalih dugotrajnih financijskih ulaganja i zajmova</b>				<b>0</b>	
<b>Prethodna godina</b>				<b>2.747</b>	
	Tekuća godina HRK	Prethodna godina HRK	Promjena HRK	Promjena %	
Prihodi iz poslova s dugoročnim vrijednosnim papirima	0	2.747	-2.747	-100	
	0	2.747	-2.747	-100	
<b>7. Ostali prihodi s osnove kamata</b>				<b>595.573</b>	
<b>Prethodna godina</b>				<b>1.565.788</b>	
	Tekuća godina HRK	Prethodna godina HRK	Promjena HRK	Promjena %	
Prihodi od zateznih kamata	400.644	841.395	-440.751	-52	
Prihodi od kamata po odobrenim zajmovima	194.929	724.393	-529.464	-73	
	595.573	1.565.788	-970.215	-73	
<b>8. Tečajne razlike i ostali financijski prihodi</b>				<b>939.414</b>	
<b>Prethodna godina</b>				<b>2.131.971</b>	
	Tekuća godina HRK	Prethodna godina HRK	Promjena HRK	Promjena %	
Prihodi od tečajnih razlika	939.414	2.131.971	-1.192.557	-56	
	939.414	2.131.971	-1.192.557	-	
<b>9. Nerealizirani dobiti (prihodi) od financijske imovine</b>				<b>0</b>	
<b>Prethodna godina</b>				<b>72</b>	
	Tekuća godina HRK	Prethodna godina HRK	Promjena HRK	Promjena %	
Nerealizirani dobiti od financijske imovine	0	72	-72	-100	
	0	72	-72	-100	

## BILJEŠKA 28 - FINANCIJSKI RASHODI

<b>3. Rashodi s osnove kamata i slični rashodi</b>	<b>738.961</b>
<b>Prethodna godina</b>	<b>1.130.612</b>

	Tekuća godina	Prethodna godina	Promjena	
			HRK	%
Troškovi kamata	261.430	632.439	-371.009	-59
Rashodi od kamata na obveze po osnovi najma	477.531	498.173	-20.642	-4
	<b>738.961</b>	<b>1.130.612</b>	<b>-391.651</b>	<b>-35</b>

<b>4. Tečajne razlike i drugi rashodi</b>	<b>1.005.601</b>
<b>Prethodna godina</b>	<b>2.507.227</b>

	Tekuća godina	Prethodna godina	Promjena	
	HRK	HRK	HRK	%
Negativne tečajne razlike	1.005.601	2.507.227	-1.501.626	-60
	<b>1.005.601</b>	<b>2.507.227</b>	<b>-1.501.626</b>	<b>-60</b>

<b>7. Ostali financijski rashodi</b>	<b>667.471</b>
<b>Prethodna godina</b>	<b>632.317</b>

	Tekuća godina	Prethodna godina	Promjena	
	HRK	HRK	HRK	%
Troškovi diskonta pri prodaji potraživanja	667.471	632.317	35.154	6
	<b>667.471</b>	<b>632.317</b>	<b>35.154</b>	<b>6</b>

## BILJEŠKA 29 - POREZ NA DOBIT

Usklađenje računovodstvene i oporezive dobiti prikazano je niže u tablici:

	Tekuća godina	Prethodna godina
	HRK	HRK
Dobit/gubitak prije oporezivanja	47.099.301	38.892.169
Porezna osnovica	47.099.301	38.892.169
Porezna obveza	6.599.868	3.314.474
Porezna obveza nakon olakšica, oslobođenja i poticaja	47.099.301	38.892.169
<b>Dobit/gubitak razdoblja</b>	<b>40.499.433</b>	<b>35.577.695</b>

U skladu s lokalnim propisima, porezna uprava može u bilo koje doba pregledati knjige i evidencije Društva u razdoblju od 3 godine nakon isteka godine u kojoj je trebalo utvrditi porezne obveze te može uvesti dodatne porezne obveze i kazne. Izvršni direktori Društva nisu upoznati s okolnostima koje bi mogle dovesti do potencijalnih značajnih obveza u tom pogledu.

## BILJEŠKA 30 - IZVANBILANČNI ZAPISI

<b>1. Izvanbilančni zapisi</b>	<b>905.541.033</b>
<b>Prethodna godina</b>	<b>909.075.524</b>

Pregled danih i primljenih zadužnica i mjenica.:

	HRK	HRK
Dane zadužnice bankama	228.060.853	235.403.601
Dane zadužnice leasing društvima	324.511.381	302.125.655
Primljene zadužnice	258.465.059	278.571.308
Dane zadužnice - ostale	77.596.369	77.489.896
Primljena roba u komisiji	16.896.364	15.038.774
Primljene mjenice	11.007	446.290
	<u>905.541.033</u>	<u>909.075.524</u>

## BILJEŠKA 31 – ZARADA PO DIONICI

	Tekuća godina HRK	Prethodna godina HRK
Dobit godine pripisiva redovnim dioničarima Društva	40.499.433	35.577.695
Vagani prosječni broj redovnih dionica za osnovnu zaradu po dionici	600.000	600.000
	<u>67,50</u>	<u>59,30</u>

Razrijeđene zarade po dionici jednake su osnovnim zaradama po dionici jer ne postoje potencijalne razrjeđive redovne dionice ili opcije.

## BILJEŠKA 32 – TRANSAKCIJE S POVEZANIM STRANAMA

Transakcije između Društva i njegovih povezanih strana tijekom godine bile su kako slijedi:

### Potraživanja od povezanih društava

	Tekuća godina HRK	Prethodna godina HRK
Auto Hrvatska Prodajno Servisni Centri d.o.o., Zagreb	9.728.015	15.612.761
Auto Hrvatska Automobili d.o.o., Zagreb	2.248.012	2.328.355
MAN Importer Makedonija d.o.o.e.l., Skoplje	152.283	1.853.543
Kam i Bus d.o.o., Doboj	0	1.014.811
Kam in Bus Importer d.o.o., Ljubljana	469.412	549.736
Man Importer Hrvatska d.o.o., Zagreb	252.052	284.076
KAM i Bus Importer d.o.o., Zagreb	43.499	53.200
MAN Importer BH d.o.o., Sarajevo	0	26.952
Auto Tangenta d.o.o., Zagreb	14.077	13.687
Kamion Importer d.o.o., Doboj	11.326	11.698
	<u>12.918.676</u>	<u>21.748.819</u>

**Potraživanja od danih zajmova i jamčevina**

	<b>Tekuća godina HRK</b>	<b>Prethodna godina HRK</b>
Man Importer Hrvatska d.o.o., Zagreb	22.219.375	28.500.000
Auto Hrvatska Automobili d.o.o., Zagreb	12.057.832	12.610.348
Auto Hrvatska Prodajno Servisni Centri d.o.o., Zagreb	0	11.000.000
Kam i Bus d.o.o., Doboj	0	5.652.673
Kam in Bus Importer d.o.o., Ljubljana	658.017	5.275.829
KAM i Bus Importer d.o.o., Zagreb	100.000	2.912.000
MAN Importer Makedonija d.o.o.e.l., Skoplje	2.255.152	2.261.069
MAN Importer BH d.o.o., Sarajevo	0	1.507.380
Kamion Importer d.o.o., Doboj	676.546	829.059
	<b>37.966.922</b>	<b>70.548.358</b>

**Udjeli u povezanim društvima**

	<b>Tekuća godina HRK</b>	<b>Prethodna godina HRK</b>
Auto Hrvatska Prodajno Servisni Centri d.o.o., Zagreb	77.300.000	77.300.000
Man Importer Hrvatska d.o.o., Zagreb	25.100.000	25.100.000
Auto Hrvatska Automobili d.o.o., Zagreb	20.000.000	20.000.000
Kam i Bus d.o.o., Doboj	18.103.333	18.103.333
MAN Importer BH d.o.o., Sarajevo	7.491.622	7.491.622
Kam in Bus Importer d.o.o., Ljubljana	8.237.634	5.210.360
MAN Importer Makedonija d.o.o.e.l., Skoplje	4.587.648	4.587.648
KAM i Bus Importer d.o.o., Zagreb	1.500.000	1.500.000
Kamion Importer d.o.o., Doboj	376.911	376.911
Auto Tangenta d.o.o., Zagreb	100.000	100.000
Kam i Bus d.o.o.e.l., Skoplje	37.538	37.538
	<b>162.834.686</b>	<b>159.807.412</b>

**Obveze prema povezanim stranama**

	<b>Tekuća godina HRK</b>	<b>Prethodna godina HRK</b>
Auto Hrvatska Prodajno Servisni Centri d.o.o., Zagreb	25.274	68.421
Auto Hrvatska Automobili d.o.o., Zagreb	189.640	65.557
Auto Tangenta d.o.o., Zagreb	22.500	22.500
Man Importer Hrvatska d.o.o., Zagreb	26.581	9.851
Kam in Bus Importer d.o.o., Ljubljana	0	369
	<b>263.995</b>	<b>166.698</b>

**Prihodi od prodaje**

	<b>Tekuća godina HRK</b>	<b>Prethodna godina HRK</b>
Auto Hrvatska Prodajno Servisni Centri d.o.o., Zagreb	59.677.741	63.782.243
Auto Hrvatska Automobili d.o.o., Zagreb	21.541.976	19.563.730
MAN Importer Makedonija d.o.o.e.l., Skoplje	16.017.542	14.878.988
Kam i Bus d.o.o., Doboj	15.674.204	10.334.210
Man Importer Hrvatska d.o.o., Zagreb	1.733.743	1.794.576
Kam in Bus Importer d.o.o., Ljubljana	3.359.262	1.419.561
KAM i Bus Importer d.o.o., Zagreb	382.441	381.301
MAN Importer BH d.o.o., Sarajevo	262.846	265.638
Kamion Importer d.o.o., Doboj	45.457	184.021
Auto Tangenta d.o.o., Zagreb	130.342	120.442
	<b>118.825.554</b>	<b>112.724.710</b>

**Ostali poslovni prihodi**

	<b>Tekuća godina HRK</b>	<b>Prethodna godina HRK</b>
Auto Hrvatska Prodajno Servisni Centri d.o.o., Zagreb	2.355.749	2.557.411
Auto Hrvatska Automobili d.o.o., Zagreb	2.364.039	1.615.178
Man Importer Hrvatska d.o.o., Hrvatski Leskovac	229.448	214.433
KAM i Bus Importer d.o.o., Zagreb	18.975	16.177
Kam i Bus d.o.o., Doboj	17.921	14.570
Auto Tangenta d.o.o., Zagreb	11.448	7.866
MAN Importer Makedonija d.o.o.e.l., Skoplje	6.192	6.881
MAN Importer BH d.o.o., Sarajevo	3.556	3.813
Kamion Importer d.o.o., Doboj	2.031	256
Kam in Bus Importer d.o.o., Ljubljana	956	-242
	<b>5.010.315</b>	<b>4.436.343</b>

**Troškovi prodane robe**

	<b>Tekuća godina HRK</b>	<b>Prethodna godina HRK</b>
Auto Hrvatska Automobili d.o.o., Zagreb	573.623	119.138
Auto Hrvatska Prodajno Servisni Centri d.o.o., Zagreb	245.840	48.126
Kam in Bus Importer d.o.o., Ljubljana	0	8
MAN Importer Makedonija d.o.o.e.l., Skoplje	1.079.630	0
MAN Importer Hrvatska d.o.o., Hrvatski Leskovac	20.411	0
	<b>1.919.504</b>	<b>167.272</b>

**Ostali vanjski troškovi**

	<b>Tekuća godina HRK</b>	<b>Prethodna godina HRK</b>
Auto Hrvatska Automobili d.o.o., Zagreb	739.391	365.035
Auto Hrvatska Prodajno Servisni Centri d.o.o., Zagreb	229.558	230.647
Auto Tangenta d.o.o., Zagreb	216.000	177.000
MAN Importer Hrvatska d.o.o., Hrvatski Leskovac	26.059	0
MAN Importer Makedonija d.o.o.e.l., Skoplje	657	0
	<b>1.211.665</b>	<b>772.682</b>

**Financijski prihodi**

	<b>Tekuća godina HRK</b>	<b>Prethodna godina HRK</b>
MAN Importer Hrvatska d.o.o., Hrvatski Leskovac	19.123.772	16.662.177
Auto Hrvatska Prodajno Servisni Centri d.o.o., Zagreb	312.375	15.104.451
MAN Importer BH d.o.o., Sarajevo	11.988	949.616
MAN Importer Makedonija d.o.o.e.l., Skoplje	523.048	783.366
Kam in Bus Importer d.o.o., Ljubljana	110.199	329.771
Auto Hrvatska Automobili d.o.o., Zagreb	385.021	323.909
Kam i Bus d.o.o., Doboj	85.634	277.374
Auto Tangenta d.o.o., Zagreb	553.812	176.913
KAM i Bus Importer d.o.o., Zagreb	33.111	139.475
Kamion Importer d.o.o., Doboj	25.281	33.230
	<u>21.164.241</u>	<u>34.780.282</u>

**Financijski rashodi**

	<b>Tekuća godina HRK</b>	<b>Prethodna godina HRK</b>
MAN Importer Makedonija d.o.o.e.l., Skoplje	65.501	61.605
Kam in Bus Importer d.o.o., Ljubljana	15.985	47.807
Kam i Bus d.o.o., Doboj	40.330	28.720
Auto Hrvatska Prodajno Servisni Centri d.o.o., Zagreb	0	24.931
MAN Importer BH d.o.o., Sarajevo	411	24.547
Auto Hrvatska Automobili d.o.o., Zagreb	0	4.485
Kamion Importer d.o.o., BiH	5.006	176
	<u>127.233</u>	<u>192.271</u>

**Naknade isplaćene Izvršnim direktorima i Upravnom odboru**

	<b>Tekuća godina HRK</b>
Plaće i ostala kratkoročna primanja zaposlenih	21.820.965
Ostale naknade	893.277
	<u>22.714.242</u>

Prefakturirani troškovi su isključeni iz pregleda transakcija s povezanim stranama.

Društvo ima sklopljene ugovore s povezanim društvima o kupnji/prodaji robe kao i pružanju usluga. Transakcije su provedene po tržišnim uvjetima.



**PRILOG I**

**Godišnje Izvješće Izvršnih direktora o stanju Grupe**

Grupa **AUTO HRVATSKA**  
Heinzelova 70, 10 000 Zagreb

Poslovodstvo tvrtke

**GODIŠNJI IZVJEŠTAJ POSLOVODSTVA O STANJU**  
**POSLOVNE GRUPE AUTO HRVATSKA**  
za razdoblje od 01.01.2021. do 31.12.2021.

Zagreb, ožujak 2022.

## SADRŽAJ:

1. Opće informacije o Poslovnoj grupi Auto Hrvatska .....	- 3 -
2. Opis poslovanja i rezultati poslovanja za poslovnu godinu 2021.....	- 5 -
3. Plan razvoja .....	- 6 -
4. Izloženost rizicima i upravljanje rizicima.....	- 7 -
5. Valutni rizik.....	- 7 -
6. Kreditni rizik i rizik likvidnosti.....	- 8 -
7. Nefinancijski izvještaj - ESG izvještaj .....	- 8 -

## 1. Opće informacije o Poslovnoj grupi Auto Hrvatska

Grupa Auto Hrvatska ima sjedište u Zagrebu, Heinzelova 70.

Društva Grupe primarno posluju na domaćem tržištu te su specijalizirana za prodaju vozila, rezervnih dijelova, guma, alata i servisne opreme uz organiziranu servisnu mrežu za gospodarska i osobna vozila.

Poslovnu grupu Auto Hrvatska čine:

### Članice Grupe u Hrvatskoj:

- **Auto Hrvatska d.d.**, Zagreb, Heinzelova 70 ("Matica") – upravljanje društvima Grupe
- **MAN Importer Hrvatska d.o.o.**, Zagreb, H. Leskovac, Zastavnice 25c - glavni uvoznik gospodarskih vozila i originalnih rezervnih dijelova marki MAN i Neoplan.
- **Auto Hrvatska Prodajno-servisni centri d.o.o.**, Zagreb, H. Leskovac, Zastavnice 25c – za prodaju gospodarskih vozila, rezervnih dijelova i servisnih usluga. Ovlašteni je partner za MAN i Neoplan gospodarska vozila, glavni uvoznik za Otokar autobuse te Kässbohrer i Benalu priključna vozila. Na jednoj ili više lokacija servisni je partner za Knorr-Bremse, Schmitz Cargobull, Wabco, BPW, Dautel, BAR Cargolift i Palfinger Kran.
- **Auto Hrvatska Automobili d.o.o.**, Zagreb, Radnička c. 182 – za prodaju osobnih i lakih gospodarskih vozila, rezervnih dijelova i servisnih usluga:
  - Zagreb (ovlašteni prodajno-servisni centri - Peugeot, Fiat Professional i Ford)
  - Karlovac (ovlašteni prodajno-servisni centar - VW i Škoda)
  - Zadar (ovlašteni prodajno-servisni centar - VW i Audi)
  - Rijeka (ovlašteni prodajno-servisni centar - Mazda)
  - Split (ovlašteni prodajno-servisni centar – Renault i Dacia)
- **Auto Tangenta d.o.o.**, Zagreb, Heinzelova 70 - djelatnost agenata i posrednika osiguranja.
- **KAM i BUS Importer d.o.o.**, Zagreb, Radnička c. 182 - glavni uvoznik i ovlašteni servisni partner gospodarskih vozila i rezervnih dijelova marke Ford Trucks za područje RH, BiH, Makedonije.

### Članice Grupe u Makedoniji:

- **MAN Importer Makedonija d.o.o.e.l.**, Skopje, Ilinden, Ulica 2, br.84 - glavni uvoznik gospodarskih vozila i originalnih rezervnih dijelova za tržište Republike Makedonije za MAN, Neoplan i Otokar gospodarska vozila.

- **KAM i BUS d.o.o.e.l.**, Skopje, Ilinden, Ulica 2 br. 84 - ovlaštenu je partner za prodaju vozila i rezervnih dijelova, te pružanje servisnih usluga za marke MAN, Neoplan i Otokar.

## Članice Grupe u Bosni i Hercegovini:

- **MAN Importer BH d.o.o.**, Sarajevo, Ilidža, Ul. Vlakovo br.10 i podružnica Doboj Jug  
- glavni uvoznik gospodarskih vozila i originalnih rezervnih dijelova marki MAN i Neoplan za tržište Bosne i Hercegovine
- **KAM i BUS d.o.o., Doboj jug, ul. 203. brigade br. 88 i podružnice Banja Luka, Sarajevo i Tuzla**  
- prodaja gospodarskih vozila, rezervnih dijelova i servisnih usluga. Ovlaštenu je partner za MAN, Neoplan i Otokar gospodarska vozila
- **KAMION IMPORTER d.o.o.**, Doboj jug, ul. 203. brigade br. 88 - glavni uvoznik i ovlaštenu servisni partner za gospodarska vozila i rezervne dijelove marke Ford Trucks

## Članica Grupe u Sloveniji:

- **KAM IN BUS Importer d.o.o.**, Ljubljana, Celovška cesta 492 - glavni uvoznik i ovlaštenu servisni partner za gospodarska vozila i rezervne dijelove marke Ford Trucks.

Na dan 31. prosinac 2021. u Grupi je radilo 701 zaposlenika i zaposlenica, a godinu dana ranije (31.12.2020.) radilo je 685 zaposlenica i zaposlenika.

Matica ima monistički način upravljanja, u skladu sa Zakonom o trgovačkim društvima.

Sukladno odluci Skupštine društva formiran je peteročlani Upravni odbor, koji se sastoji od sljedećih članova:

- **Bogdan Tihava**, predsjednik Upravnog odbora
- **Igor Brigljević**, zamjenik predsjednika Upravnog odbora
- **Robert Srebrenović**, član Upravnog odbora
- **Velimir Marović**, član Upravnog odbora
- **Ante Belamarić**, član Upravnog odbora

Maticu zastupaju i njome operativno upravljaju izvršni direktori sukladno Zakonu o trgovačkim društvima, Statutu i internim aktima Matice:

- **Velimir Marović**, glavni izvršni direktor,
- **Robert Srebrenović**, izvršni direktor,
- **Mario Fabek**, izvršni direktor,

- **Alen Vuksan-Ćusa**, izvršni direktor.

Konsolidirani financijski izvještaji iskazani su u hrvatskim kunama.

## **2. Opis poslovanja i rezultati poslovanja za poslovnu godinu 2021.**

Auto Hrvatska d.d., matica i osnivač, upravlja trgovačkim društvima pod nazivom **Poslovna grupa Auto Hrvatska**, putem kojih obavlja trgovačku djelatnost specijalizirane prodaje novih i rabljenih vozila, rezervnih dijelova, guma, alata i servisne opreme te organizira i obavlja servisnu djelatnost. Poslovna grupa Auto Hrvatska zauzima vodeću poziciju na tržištu gospodarskih vozila kao glavni uvoznik vozila MAN, Neoplan, Otokar i Ford Trucks. Također, uvoznik je za Kässbohrer prikolice za teretna vozila. Prodaja novih i rabljenih gospodarskih i osobnih vozila upotpunjena je velikom ponudom rezervnih dijelova, guma i opreme poznatih svjetskih proizvođača, mrežom prodajno servisnih centara za osobna i gospodarska vozila, ponudom servisne opreme i alata te ostalim povezanim uslugama u auto struci. Prodaja i servis novih i rabljenih osobnih vozila marke VW, Audi, Škoda, Mazda, Fiat Professional, Peugeot, Renault, Dacia i Ford. Uz navedeno, Poslovna grupa obavlja poslove financiranja prodaje i poslovanja sa nekretninama.

### **2.1. Vlasnička struktura**

Temeljni kapital društva iznosi 60.000.000,00 kuna.

Temeljni kapital društva podijeljen je na 600.000 dionica.

Nominalna vrijednost svake osnivačke dionice iznosi 100,00 kuna.

Sve dionice društva redovne su i izdane su u obliku nematerijaliziranih vrijednosnih papira.

Sve članice Poslovne grupe su u 100% vlasništvu Matice.

### **Vlastite dionice**

Društvo AUTO HRVATSKA d.d. je u razdoblju od 01.01.2021. do 31.12.2021. godine stjecalo i otpuštalo vlastite dionice sukladno skupštinskim odlukama od 25.04.2019. i 29.04.2021. godine te sukladno sudskoj odluci.

U gore navedenom razdoblju AUTO HRVATSKA d.d. je temeljem skupštinskih odluka stjecala, odnosno, otpuštala dionice radi nuđenja pod jednakim uvjetima radi stjecanja svojim zaposlenicima kao i zaposlenicima društava povezanih s društvom AUTO HRVATSKA d.d., radi nuđenja dionica u skladu sa zaključenim ugovorima o opcijskoj kupnji dionica, kao i radi dodjele dionica kao nagrade za sudjelovanje u raspodjeli ostvarene dobiti. Od 01.01.2021. do 31.12.2021. godine društvo Auto Hrvatska d.d. je steklo 8516 vlastitih dionica nominalnog iznosa jedne dionice od 100,00 kn, što predstavlja 1,419 % temeljnog kapitala društva.

Društvo AUTO HRVATSKA d.d. je od 01.01.2021. do 31.12.2021. godine otpustilo 19241 vlastitu dionicu nominalnog iznosa jedne dionice od 100,00 kn, što predstavlja 3,21 % temeljnog kapitala društva.

## 2.2. Statusne promjene

Od početka godine do kraja poslovne godine 2021. nije bilo značajnijih događaja.

## 2.3. Rezultati poslovanja

U godini 2021. Poslovna grupa ostvarila je ukupan konsolidirani **prihod** u visini od 1.289.821.450 kuna što je 10,58 % više u odnosu na isto razdoblje 2020. godine. Ukupni konsolidirani **rashodi** ostvareni su u iznosu od 1.242.722.149 kuna što je 10,22 % više u odnosu na isto razdoblje 2020. godine. Konsolidirana **dobit** Poslovne grupe nakon oporezivanja za poslovnu godinu 2021. utvrđena je u iznosu 40.499.433 kune, što je 12,15 % više u odnosu na isto razdoblje prethodne godine. U usporedbi sa istim razdobljem 2020. godine, broj zaposlenih povećao se za 16 zaposlenika.

## 3. Plan razvoja

Kompetencija i konkurentnost na tržištu proizvoda i usluga auto struke glavni su ciljevi Poslovne grupe Auto Hrvatska.

Optimizacija radnih mjesta i standardizacija poslovnih procesa preduvjeti su za ostvarenje pozitivnog rezultata poslovanja u svakoj organizacijskoj jedinici. Procesom strateškog planiranja u svim segmentima poslovanja definirane su ciljane skupine potrošača i njihove potrebe, proizvodni asortiman, ciljana tržišta i glavni konkurenti. Nakon analize postojećeg stanja, proces je usmjeren na kapitalizaciju postojećih prihoda i djelotvornost u korištenju resursa te na definiranje ključnih problema i prioriteta, kao i načina za stvaranje razvojnih prednosti i organizacijske prilagodbe.

Od ostalih razvojnih ciljeva na razini poslovne grupe Auto Hrvatska u srednjoročnom razdoblju ističu se daljnji rad na standardizaciji poslovanja, povećanje kompetentnosti zaposlenika u svim segmentima, povećanje konkurentnosti, daljnja izgradnja prodajno-servisnih centara, tehničko i tehnološko osuvremenjivanje procesa poslovanja, izlazak na regionalna tržišta, ravnomjeran razvoj svih segmenata poslovanja i redefiniranje korporativnog identiteta.

Rukovodstvo je također uzelo u zadatak poboljšanje interne komunikacije, koordinaciju i sustavno praćenje definiranih ciljeva te edukaciju i stručnu specijalizaciju zaposlenika kako bi se potakla samoinicijativnost i fokusiranost na rezultate te je na taj način unaprijedila sistematizaciju poslovanja na svim razinama.

Nastavljen je projekt zaposleničkog dioničarstva i nagradnog stjecanja dionica za zadržavanje dionica stečenih temeljem doprinosa ostvarenim rezultatima u prethodnim periodima.

Jedan od značajnijih ciljeva u tekućoj godini je restrukturiranje postojeće imovine koja nije u funkciji kako bi se omogućila priprema novih ulaganja u osnovnu djelatnost.

## 4. Izloženost rizicima i upravljanje rizicima

Ciljevi upravljanja financijskim rizicima obavljaju se putem riznice u Poslovi financija društva Auto Hrvatska d.d. za cijelu Poslovnu grupu, gdje se pruža podrška u poslovanju, koordinira pristup domaćim i međunarodnim tržištima novca, te nadgleda i upravlja financijskim rizicima koji se odnose na poslovanje. Prate se potencijalni rizici i nastoji umanjiti njihov utjecaj na financijsku izloženost društava članica Poslovne grupe.

Negativan utjecaj okolnosti uzrokovanih virusom COVID-19 na novčani tok i poslovanje manifestirao se kroz :

- utjecaj na zalihu neprodanih autobusa,
- neizvjesnost u poslovanju segmenta autobusnih prijevoznika,
- promjene u moratoriju otplate leasinga kod kupaca i utjecaj na naše dane garancije kod sklapanja ugovora o leasing-u.

Poduzete mjere vezano uz kontinuirano poslovanje:

- nastavak redovnog podmirivanja svih preuzetih obveza,
- ograničenje limita eksternih zaduženja svih članica PG,
- racionalizacija troškova poslovanju radi dugoročne održivosti,
- povećanje produktivnosti zaposlenika,
- održavanje kontinuiteta u podizanje kvalitete usluga za korisnike,
- povećana ulaganja u digitalne tehnologije kao podrška novih uvjeta u poslovanju.

Sve navedeno i dalje se unapređuje radi smanjenja negativnih utjecaja na rezultat i stabilnost poslovanja.

## 5. Valutni rizik

Društvo obavlja i transakcije denominirane u stranim valutama, po osnovi kojih dolazi do izloženosti riziku gubitaka od promjene tečaja stranih valuta. Navedenim rizikom upravlja se u okviru odobrenih parametara internih politika koje reguliraju korištenje terminskih ugovora za kupnju i prodaju stranih valuta. Slijedom kontinuirane politike zaštite od rizika negativnih tečajnih razlika, rizik povećanja tečaja EUR / HRK uslijed okolnosti uzrokovanih virusom COVID-19, djelomično je ograničen redovnim ugovaranjem terminske kupnje deviza kao jedinim derivativnim financijskim instrumentom koji Poslovna grupa primjenjuje.



## 6. Kreditni rizik i rizik likvidnosti

Društvo nema izloženost kreditnom riziku prema jednom kupcu ili grupi kupaca koji imaju slične osobine. Neto potraživanja od kupaca razdijeljena su na značajan broj klijenata, u različitim industrijama i geografskim područjima.

Društvo je usvojilo politiku poslovanja sa partnerima zadovoljavajućeg boniteta. Izloženost društva i kreditni „rejting“ klijenata stalno se nadgledaju. Kreditna izloženost kontrolira se ograničenjima ('limitima') za klijente. Limiti se učestalo nadziru i korigiraju. Društvo nije izloženo kamatnom riziku jer posuđuje sredstva po fiksnim kamatnim stopama. Potraživanja od partnera osigurana su odgovarajućim instrumentima osiguranja čija valjanost se kontinuirano provjerava.

Upravljanje rizikom likvidnosti je odgovornost Uprave koja je izradila kvalitetan okvir za praćenje kratkoročnih, srednjoročnih i dugoročnih financiranja te svih zahtjeva vezanih za rizik likvidnosti.

Zbog potencijalnog negativnog utjecaja okolnosti uzrokovanih virusom COVID-19 na likvidnost kupaca, izvršena je analiza i grupiranje kupaca sa potencijalnim značajnijim utjecajem sa ciljem komunikacije radi dobivanja povratnih informacija o njihovoj trenutnoj i očekivanoj financijskoj situaciji. Sa kupcima kod kojih je rizik naglašeno povećan dogovaraju se aranžmani odgođenih plaćanja uz prihvatljiva osiguranja plaćanja.

Za eventualne povećane potrebne za likvidnošću društva potvrđeni su odobreni limiti zaduženja kod poslovnih banaka što će omogućiti dovoljni nivo likvidnosti za poslovanje u uvjetima procijenjene smanjene gospodarske aktivnosti.

## 7. Nefinancijski izvještaj - ESG izvještaj

Održivi razvoj je proces koji u svojem središtu ima cilj zadovoljiti potrebe današnjice bez ugrožavanja sposobnosti budućih generacija da zadovolje svoje potrebe. Poslovanje u skladu s ciljevima održivog razvoja pomaže suzbiti globalne klimatske i društvene izazove te osigurati bolju budućnost za generacije koje dolaze.

U sklopu inicijative održivog razvoja gospodarstva određene su tri osnovne grupe ciljeva koji se pokušavaju postići.

To su sljedeći ciljevi:

- okolišni (eng. environmental),
- društveni (eng. social) i
- upravljački (eng. governmental) ciljevi,

Za navedene ciljeve u praksi se upotrebljava kratica ESG.

Navedeni ciljevi se prikazuju kroz niz kriterija koji su pokazatelji učinka izdavatelja u odnosu na ekonomsko održive aktivnosti. Kriteriji zaštite okoliša razmatraju učinke na prirodu, odnosno okoliš. Socijalni kriteriji prikazuju način upravljanja odnosima sa zaposlenicima, dobavljačima, kupcima i društvenim zajednicama s kojima se posluje. Kriteriji upravljanja

društvom koncentriraju se na teme kao što su dobre upravljačke strukture izdavatelja, isplaćivanje naknada za osoblje, sustav unutarnjih kontrola, transparentnost i prava dioničara. ESG pokazatelji za Grupu Auto Hrvatska pripremljeni su korištenjem odabranih GRI Standarda ili dijelova njihovog sadržaja za izvještavanje specifičnih informacija. GRI Standardi su globalno najšire korišteni standardi za izvještavanje o održivosti i predstavljaju najbolju svjetsku praksu nefinancijskog izvještavanja. GRI Standardi stvaraju zajednički jezik za sve vrste i veličine organizacija, da na dosljedan i vjerodostojan način izvještavaju o svojim utjecajima na održivost.

Poslovna grupa Auto Hrvatska u 2021. godini objavljuje pokazatelje koji su u skladu s Delegiranom Uredbom Komisije (EU) 2021/2139 Europskog parlamenta („Taksonomija“). Kako je propisano Delegiranom Uredbom Komisije (EU) 2021/2178 („Uredba o objavljivanju informacija“), sadržaj ključnih pokazatelja uspješnosti koji Poslovna grupa Auto Hrvatska treba objaviti kao nefinancijsko izvješće je sljedeći:

Promet	Iznos	Udio u ukupnom pokazatelju	Kriterij značajnog doprinosa okolišnim ciljevima		Kriterij da ne štete bitno nijednom okolišnom cilju	
			Ublažavanje klimatskih promjena	Prilagodba klimatskim promjenama	Ublažavanje klimatskih promjena	Prilagodba klimatskim promjenama
Pokazatelj		(%)	(%)	(%)	DA/NE	DA/NE
Ukupni promet						
Promet od prihvatljivih gospodarskih djelatnosti koje doprinose klimatskim ciljevima usklađene s Uredbom o taksonomiji						
Promet od prihvatljivih gospodarskih djelatnosti koje nisu usklađene s Uredbom o taksonomiji						
Promet od gospodarskih djelatnosti koje nisu prihvatljive	1.289.821.450	100%				

Ni jedan promet ne proizlazi iz prihvatljive djelatnosti prema Taksonomiji EU. Promet predstavlja konsolidirani prihod grupe iz računa dobiti i gubitka.

Kapitalna ulaganja	Iznos	Udio u ukupnom pokazatelju	Kriterij značajnog doprinosa okolišnim ciljevima		Kriterij da ne štete bitno nijednom okolišnom cilju	
			Ublažavanje klimatskih promjena	Prilagodba klimatskim promjenama	Ublažavanje klimatskih promjena	Prilagodba klimatskim promjenama
Pokazatelj		(%)	(%)	(%)	DA/NE	DA/NE
Ukupna kapitalna ulaganja	61.975.055					
Kapitalna ulaganja u prihvatljive gospodarske djelatnosti koje doprinose klimatskim ciljevima usklađenih s Uredbom o taksonomiji	4.379.601	7,07			DA	DA
Kapitalna ulaganja u prihvatljive gospodarske djelatnosti koje doprinose klimatskim ciljevima koje nisu usklađene s Uredbom o taksonomiji						
Kapitalna ulaganja u gospodarske djelatnosti koje nisu prihvatljive						

Najveći dio kapitalnih izdataka odnosi se na stjecanje novih nekretnina te na obnovu, rekonstrukciju i prenamjenu zgrada i objekata. Kapitalna ulaganja u prihvatljive gospodarske djelatnosti koje doprinose klimatskim ciljevima usklađenih s Uredbom o taksonomiji odnose

se na energetska obnovu zgrada tijekom 2021. godine te na ulaganje u e - punionice za električne automobile, a prema Taksonomiji EU „Obnova postojećih zgrada“ i „Ugradnja, održavanje i popravak punionica za električna vozila“.

Operativni troškovi		Kriterij značajnog doprinosa okolišnim ciljevima			Kriterij da ne štete bitno nijednom okolišnom cilju	
Pokazatelj	Iznos	Udio u ukupnom pokazatelju	Ublažavanje klimatskih promjena	Prilagodba klimatskim promjenama	Ublažavanje klimatskih promjena	Prilagodba klimatskim promjenama
		(%)	(%)	(%)	DA/NE	DA/NE
Ukupni operativni troškovi						
Operativni troškovi prihvatljivih gospodarskih djelatnosti koji doprinose klimatskim ciljevima usklađene s Uredbom o taksonomiji						
Operativni troškovi prihvatljivih gospodarskih djelatnosti koje doprinose klimatskim ciljevima koje nisu usklađene s Uredbom o taksonomiji						
Operativni troškovi gospodarskih djelatnosti koje nisu prihvatljive						

Ni jedan operativni trošak ne proizlazi iz prihvatljive djelatnosti prema Taksonomiji EU. Pri objavi pokazatelja uzeto je u obzir da nije dozvoljeno dvostruko uključivanje prometa, kapitalnih ulaganja ili operativnih troškova povezanih sa gospodarskim djelatnostima za izvještajno razdoblje.

## 7.1 Odnos prema okolišu

Poslovna grupa Auto Hrvatska u svom poslovanju postupa u skladu sa Zakonom o zaštiti okoliša. Mogući rizici na okoliš svode se na najmanju moguću mjeru, primjenjujući načelo predostrožnosti. Uz pridržavanje pozitivnih propisa Republike Hrvatske na području zaštite okoliša, u svim članicama Poslovne grupe 18.10.2017. godine implementiran je integrirani sustav upravljanja kvalitetom, okolišem i energetska učinkovitosti prema zahtjevima normi ISO 9001:2015, ISO 14001:2015 i ISO 50001:2011 kako bi poboljšale svoje performanse, sudjelovale sa svim zainteresiranim stranama u održivom razvoju te smanjile negativan utjecaj na okoliš i potrošnju prirodnih resursa.

## Materijali

Članica Poslovne grupe Auto Hrvatska PSC pod svojom robnom markom Teiler proizvodi, odnosno reparira/obnavlja kočione čeljusti. Dotrajala kočiona čeljust se kompletno rastavlja, a svi se dijelovi čiste u rotacionoj perilici kako bi se uklonila nečistoća i masnoća s dijelova i kućišta, nakon čega se kućište pjeskari. Svaki obnovljeni proizvod prolazi iste kontrole kao i novi tvornički proizvod: testiranje na tlak simulacijom kočenja u vožnji, kontrolu i kalibraciju senzora istrošenosti kočionih obloga.

Doprinos očuvanju okoliša očituje se u višestruko manjoj potrošnji sirovina u odnosu na proizvodnju novih te se u procesu obnove smanjuje nastanak emisija ugljikova dioksida CO<sub>2</sub> za čak 70% u odnosu na proizvodnju novog proizvoda.

## **Energija**

Uprava Poslovne grupe dioničkog društva Auto Hrvatska implementirala je 2017. godine integrirani sustav upravljanja kvalitetom, okolišem i energetske učinkovitosti prema zahtjevima normi ISO 9001:2015, ISO 14001:2015 i ISO 50001:2011, kako bi poboljšala svoje performanse, sudjelovala sa svim zainteresiranim stranama u održivom razvoju te smanjila negativni utjecaj na okoliš i potrošnju prirodnih resursa.

Model koji je implementiran u grupaciji zasnovan je na tzv. HLS - integriranom sustavu u kojem su priručnik, procedure i obrasci sustava kvalitete, okoliša i energetske učinkovitosti zajednički za sva društva u sklopu grupe Auto Hrvatska. Potpisan je ugovor o opskrbi električnom energijom dobivenoj isključivo iz obnovljivih izvora, tzv. „zelena energija“.

### **Smanjenje potrošnje energije**

Rezultat uvođenja sustava upravljanja energijom sukladno normi ISO 50001:2011 je ušteda u korištenju energije. Uvedeno je praćenje potrošnje energije kroz poslovni sustav u cilju bolje kontrole troškova.

Dodatno ulaganje u smanjenje potrošnje energije provodit će se sljedećim radnjama:

- implementacijom programskog rješenja za kontrolu potrošnje energije na svakoj lokaciji u vlasništvu Poslovne grupe,
- energetske obnove objekata na način da će se izvršiti zamjena rasvjetnih tijela s novijom tehnološki učinkovitijom LED rasvjetom, zamjena postojećih rashladnika vode s energetske efikasnijim uređajima, obnova fasada i stolarije,
- edukacijom zaposlenika o uštedi energije.

U tijeku je implementiranje novog sustava za automatsko praćenje potrošnje svih energenata poslovnim centrima kako bi se u realnom vremenu pratila i po potrebi optimizirala potrošnja s ciljem daljnjeg unaprjeđenja društveno odgovornog poslovanja.

### **Smanjenje energetske potrebe proizvoda i usluga**

Proizvođači vozila zalažu se za stalno poboljšanje učinkovitosti svojih proizvoda. Uostalom, u većini slučajeva kupci svoju odluku za kupnju temelje na ukupnom trošku vlasništva vozila.

## **Gospodarski program**

### **Učinkoviti i ekološki prihvatljivi proizvodi**

U sektoru teretnog prometa troškovi goriva čine otprilike jednu trećinu ukupnih troškova, pa je zato potraga za većom učinkovitošću i niskim emisijama ključni pokretač razvoja tehnologije. Tehnološko vodstvo važan je element razvoja vozila, pa se uz razvoj novih proizvoda i unaprjeđenje postojećih, naglasak stavlja i na smanjenje potrošnje goriva i emisije štetnih plinova, alternativne koncepte pogona i alternativna goriva.

## **Učinkoviti dizelski motori**

Na primjeru proizvođača MAN gospodarskih vozila, moguće je vidjeti napredak tehnologije. Još od kada je Rudolf Diesel krajem 19. stoljeća razvio dizelski motor, MAN konstantno radi na unapređenju učinkovitosti i performansi motora s unutrašnjim sagorijevanjem. Trud se isplatio, pa su tako ekonomična i učinkovita rješenja iz MAN-a danas u upotrebi diljem svijeta.

## **Motori na prirodni plin**

Motori koji za pogon koriste stlačeni prirodni plin (CNG) važan su element u ponudi vozila tvrtke MAN Truck & Bus.

CNG gradski autobusi imaju važnu ulogu kada se krećemo prema postizanju niže emisije u gradovima, jer oni gotovo da ne stvaraju emisije čestica ili dušičnog oksida i omogućuju rad gotovo bez emisije CO<sub>2</sub> zahvaljujući upotrebi bioplina ili sintetičkog prirodnog plina. MAN Truck & Bus vodeći je europski proizvođač plinskih autobusa s udjelom na tržištu od 30%.

## **Električna energija - pogonska tehnologija budućnosti**

Bez emisije štetnih tvari koje nastaju izgaranjem goriva i niskom razinom buke, električna energija pokretačka je tehnologija budućnosti, barem u gradu i na kraćim putovanjima.

## **Osobna vozila**

Proizvođači automobila imaju za cilj smanjiti trenutnu emisiju CO<sub>2</sub> do 2030. godine na prosjek od 60 g/km. Do 2050. godine se planira ugljična neutralnost i kompletan prelazak na električne izvore energije koji bi se koristili za pogon automobila. Unazad nekoliko godina bilježimo stalni rast novih modela električnih automobila, a u bliskom budućem periodu očekujemo značajno povećanje njihove proizvodnje i širenje game modela. Hrvatska želi slijediti trendove zaštite okoliša te je uz državne subvencije porastao broj prodanih električnih automobila. Uz trenutno usavršavanje i iskorak u EU normama za automobile proizvođači konstantno rade na smanjenju emisija trenutnih dizelskih i benzinskih motora. Većina proizvođača je također ukinula proizvodnju ekološki neprihvatljivih motora kao npr. varijante s pogonom na 4 kotača te sportske inačice određenih modela.

Auto Hrvatska kao zastupnik više brandova aktivno sudjeluje u prodaji električnih i plug-in hibridnih automobila na prodajnim lokacijama i izvršava infrastrukturne promjene u cilju mogućnosti punjenja i održavanja električnih vozila na vlastitim lokacijama. Očuvanje okoliša nije samo potreba već i obaveza svih nas za buduće generacije.

Kako je potreba za mobilnošću u našem vremenu izražena i u stalnom rastu, automobili će i dalje biti značajan faktor u tom segmentu, međutim s CO<sub>2</sub> neutralnom emisijom u skorijoj budućnosti. Sukladno zahtjevima proizvođača, servisni kapaciteti tvrtke Auto Hrvatska Automobili d.o.o. prate prilagodbu novim prilikama u razvoju auto industrije. Svim servisnim centrima u mreži osobnog programa tvrtke Auto Hrvatska Automobili d.o.o. omogućeno je

servisiranje električnih vozila. Servisni djelatnici posjeduju sva stručna znanja o servisu električnih vozila a servisne radionice su u potpunosti opremljene alatima i uređajima za servis električnih vozila.

U prodajno - servisnim centrima tvrtke Auto Hrvatska Automobili d.o.o. omogućeno je punjenje električnih vozila putem e-punionica. Kontinuiranom edukacijom servisnih djelatnika i prilagodbom servisnih kapaciteta, prodajno-servisni centri za osobna i laka dostavna vozila uspješno se prilagođavaju novim trendovima u autoindustriji.

## **Voda i otpadne vode**

Sukladno smjernicama norme ISO 14001 provodi se ušteda na potrošnji vode i educiranje zaposlenika ka društveno odgovornom ponašanju.

Svi poslovni centri Auto Hrvatske opremljeni su separatorima – odvajačima taloga ulja i masti usklađenima s Hrvatskim i Euro normama HRN EN 858 i uređajima za aerobno biološko pročišćavanje otpadnih sanitarnih - fekalnih ili industrijskih otpadnih voda usklađenima s Hrvatskim i Euro normama HRN EN 12255.

Obuhvat separatora je u dijelu vanjskih prometnih površina poslovnog kruga, te unutarnjih površina servisnih radionica. U skladu sa zakonskim smjernicama provodi se uzorkovanje vode na izlazu iz separatora, te se pomno prati čistoća izlaznih rezultata. Nije bilo izlivanja. U poslovnim centrima za opasni i neopasni otpad postavljeni su ekodvorišta koja su nadzirana i kontrolirana od strane djelatnika kako ne bi došlo do ekoloških incidenata.

## **Biološka raznolikost**

Lokacije poslovnih i servisnih prostora Poslovne grupe nisu smješteni u područjima ili u blizini područja visoke biološke raznolikosti.

Proizvodi Poslovne grupe zadovoljavaju najvišim standardima sigurnosti uz brigu o utjecaju na okoliš sukladno zahtjevima norme ISO 14001:2015.

Poslovna grupa Auto Hrvatska svoje poslovanje obavlja na gradskom području u kojem ne postoje zaštićena ili obnovljena staništa niti zaštićene vrste biljaka i životinja.

## **Emisije**

Mjerenje se prema Zakonu o zaštiti okoliša provodi povremenim mjerenjem, najmanje jednom u dvije godine.

Ispitani su uređaji za loženje na lokacijama u Hrvatskom Leskovcu, u Poslovnom centru Heinzelova i Radničkoj cesti u Zagrebu te u Karlovcu.

Usporedbom rezultata mjerenja emisijskih veličina s propisanim graničnim vrijednostima zaključeno je da ispitani nepokretni izvori udovoljavaju odredbama Uredbe o graničnim vrijednostima emisija onečišćujućih tvari u zrak iz nepokretnih izvora (NN 87/2017.).

## Otpad

Otpad predstavlja potencijalno golem gubitak resursa u obliku materijala i energije, a neadekvatno gospodarenje otpadom može ostaviti ozbiljne posljedice na čovjeka i prirodu. Primarna je dužnost pokušati unaprijed spriječiti, odnosno izbjeći stvaranje otpada. U slučaju da to nije moguće, potrebno je otpadom gospodariti na ekološki prihvatljiv način. Isti pristup potrebno je implementirati u Hrvatskoj gdje se sustav gospodarenja otpadom organizira kao integrirana cjelina svih dionika u sustavu na nacionalnoj, regionalnoj i lokalnoj razini utemeljen na: prevenciji nastajanja otpada, ponovnoj uporabi, materijalnoj uporabi, energetske uporabi ili drugoj vrsti obrade, te na konačnom odlaganju ostatnog otpada.

Gospodarenjem otpadom mora se osigurati da otpad koji preostaje nakon postupaka obrade i koji se zbrinjava odlaganjem ne predstavlja opasnost za buduće generacije.

Veliki problem u odlagalištima otpada je zagađenje tla jer otrovne tvari poput metala ulaze u podzemne vode. Razgradnja otpada na odlagalištima je odgovorna i za emisije stakleničkih plinova (u najvećoj mjeri metana) koji su glavni uzrok globalnog zatopljenja. Osim toga, spaljivanjem na neprikladan način ispuštaju se dodatne količine plinova (ugličnog dioksida i ugljičnog monoksida).

Auto Hrvatska godišnje ekološki zbrine 237.000 kilograma opasnog otpada. Postupanje s kemikalijama, uljima i gorivima pod stalnom je kontrolom. Otpadne vode iz servisnih radionica odvođe se u separatore ulja koji se redovno čiste. Sav opasni otpad do zbrinjavanja se čuva na posebno označenim mjestima. Podaci o zbrinjavanju uvijek su dostupni za provjeru u mjerodavnim institucijama.

S otpadom se postupa u skladu sa Zakonom o održivom gospodarenju otpadom, Pravilnikom o gospodarenju otpadom te odgovarajućim propisima za posebne kategorije otpada, što znači da se vodi cjelovita i sustavna briga o svim vrstama otpada koji nastaju na lokaciji te se vodi sva propisana dokumentacija o nastanku i tijeku otpada.

Prijevoz opasnog otpada obavljaju partneri kojima je djelatnost odvoz i zbrinjavanje otpada.

## Poštivanje okoliša

Svi procesi obuhvaćeni integriranim sustavom upravljanja kvalitetom, okolišem i energetske učinkovitosti prema zahtjevima normi ISO 9001:2015, ISO 14001:2015 i ISO 50001:2011, provode se prema propisanim procedurama, te nije zabilježeno nepridržavanje propisa zaštite okoliša.

## 7.2 Odnos prema zaposlenicima

### Zapošljavanje

Auto Hrvatska je 31. prosinca 2021. godine imala 701 zaposlenika. U 2021. godini zaposleno je 72 novih zaposlenika, a otišao je 61 zaposlenik. Od ukupnog broja zaposlenih 258 je visokoobrazovanih te 443 zaposlenika sa srednjoškolskim obrazovanjem. Po zanimanjima u organizaciji su najbrojniji automehaničari i ekonomisti svih vrsta visokih kvalifikacija. Prosječna dob ukupno zaposlenih tijekom izvještajnog razdoblja je 38 godina.

Najmlađi novozaposleni imao je 17 godina. Plan ukupnog broja zaposlenika u 2022. godini je 715 zaposlenih.

Iako se na tržištu rada u Hrvatskoj primjećuju poteškoće u pronalasku i zadržavanju kvalitetnih zaposlenika, Auto Hrvatska procesima zapošljavanja zasad uspijeva osigurati, a ulaganjima i zadržati potreban broj kvalitetnih zaposlenika.

U strukturi zaposlenika Auto Hrvatske prevladavaju osobe muškog spola (81%). Prema vrsti zaposlenja prevladavaju osobe zaposlene na neodređeno vrijeme (93%), s punim radnim vremenom od 40 sati tjedno.

Auto Hrvatska pruža dodatne prednosti svojim zaposlenicima:

- Zatvoreni dobrovoljni mirovinski fond pruža mogućnost učlanjenja svim zaposlenicima Poslovne grupe. Mogućnost dodatne štednje primjer je da zaista brine o sigurnoj mirovini svojih zaposlenika. Auto Hrvatska mjesečno izdvaja sredstva za štednju u fondu u onolikom iznosu koji uplaćuje zaposlenik samostalno što znači da se iznos koji uplaćuje zaposlenik u biti udvostručuje, a sve s ciljem ostvarenja sigurnije mirovine.
- Svi su zaposlenici osigurani od nesretnog slučaja, te organizirano obavljaju redovne sistematske preglede.
- Zaposlenicima se isplaćuje naknada za topli obrok.
- Nagradni dodaci i darovi u naravi definirani su za sve zaposlenike Poslovne grupe.
- Omogućeno je kreditiranje po povlaštenim uvjetima.
- Zaposlenicima se isplaćuje 7.000,00 kn za novorođeno dijete.
- Sufinanciranje Multisport članarine

Svi zaposlenici, neovisno o vrsti ugovora, rasi, spolu ili dobi, imaju iste pogodnosti u skladu s vremenom provedenim na radu. Sva Društva Grupe isplaćuju jubilarne nagrade za vjernost rada u Auto Hrvatskoj, regres, božićnicu i uskrnicu, prigodni dar djeci do 15 godina, različite pomoći i slično. Svim zaposlenicima Poslovne grupe Auto Hrvatska osigurane su jednake povlastice poput sistematskog pregleda te police osiguranja radnika od nezgode. Zaposlenici imaju pravo na naknadu troškova prijevoza na posao i s posla, a pri odlasku u mirovinu imaju pravo na isplatu otpremnine. Svi zaposlenici bez obzira na vrstu radnog odnosa i spol imaju sva prava u vezi s roditeljskim dopustom u skladu sa Zakonom o obveznom zdravstvenom osiguranju i Zakonom o roditeljskim potporama.

Primljene olakšice vezane uz zaposlenike su:

- olakšica doprinosa na plaću za prvo zapošljavanje,
- olakšica doprinosa na plaću za osobe mlađe od 30 godina,
- porezna olakšica za ulaganje i zapošljavanja.

Standarda početna plaća zaposlenika u Poslovnoj grupi ovisi o kvalifikaciji zaposlenika i radnom mjestu, a neovisno o spolu i neovisno o mjestu obavljanja poslova. U odnosu na minimalne lokalne plaće, početne plaće u Auto Hrvatskoj su veće.



Viši rukovodeći kadar na gotovo svim lokacijama u pravilu potječe iz lokalne zajednice. U slučaju kada to ne vrijedi, jedan od poslovnih ciljeva za tu lokaciju je razvoj ili pronalazak lokalnog rukovoditelja.

## **Upravljanje radnim odnosima**

Poslodavac redovito i pravovremeno obavještava zaposlenike i njihove izabrane predstavnike prije provedbe važnijih promjena u poslovanju koje bi mogle na njih znatno utjecati. Informacije se daju u skladu s odredbama Zakona o radu Sindikalnom povjereniku, organiziranjem skupova zaposlenika, te putem predstavnika zaposlenika u Upravnom odboru.

S obzirom da se poslovanje Poslovne grupe većim dijelom veže uz djelatnost trgovine, za koju tijekom izvještajnog perioda nije bilo zaključenog Kolektivnog ugovora za djelatnost trgovine, Auto Hrvatska poštuje dobre prakse brige o zaposlenicima iz ranijeg perioda te u uskoj suradnji sa Sindikalnim povjerenikom unutar organizacije vodi računa oko svih ključnih pitanja vezanih uz prava i pogodnosti zaposlenicima.

## **Zdravlje i sigurnost na radu**

Zdravlje i sigurnost na radu imaju velik značaj prilikom ugovaranja i obavljanja svih poslova u Auto Hrvatskoj. Briga o zdravlju i sigurnosti na radu se vodi kroz niz povezanih aktivnosti: od prethodnih liječničkih pregleda prije početka radnog odnosa, redovitih periodičkih pregleda, redovitih godišnjih sistematskih pregleda omogućenih svim zaposlenicima te do omogućene rekreacije zaposlenicima po njihovom izboru. Uz to, stručnjaci zaštite na radu redovito educiraju nove zaposlenike o sigurnosti na radu, a prilikom obilaska lokacija dodatno educiraju povjerenike poslodavca i sve ostale zaposlenike.

U Auto Hrvatskoj se posebna pažnja posvećuje prepoznavanju rizičnih situacija i informiranju zaposlenika o preventivnim aktivnostima i zaštitnim mjerama. Stručnjaci zaštite na radu u suradnji s povjerenicima poslodavca za zaštitu na radu imaju vrlo aktivnu ulogu u preventivnom djelovanju i procjeni rizika tijekom redovitog obavljanja posla i mogućih incidentnih situacija.

Poštivanje visokih ekoloških i ergonomskih standarda, kao i svih propisa vezano uz zaštitu na radu i prava zaposlenika sastavni je dio pristupa poslovanju. Na svim lokacijama i pozicijama vodi se računa koriste li zaposlenici potrebnu zaštitnu opremu, ukoliko je obvezna ili preporučena na radnom mjestu, te mogu li unaprijediti svoje obavljanje posla s obzirom na prostorne i ergonomske okolnosti.

Prilikom zapošljavanja svi zaposlenici obvezno prolaze internu edukaciju od strane stručnjaka zaštite na radu na temu zdravlja i sigurnosti na radu. Kroz redovite obilaske lokacija, u suradnji s povjerenicima poslodavca koji se na svojoj lokaciji svakodnevno brinu o sigurnosti na radu, stručnjaci zaštite na radu aktivno komuniciraju sa zaposlenicima teme sigurnosti na radu. Pritom zaposlenici imaju mogućnost skrenuti pažnju na neke okolnosti u svom radnom prostoru koje utječu na zdravlje i sigurnost tima, te se konzultirati sa stručnim

osobama oko eventualnih zdravstvenih stanja koja su potencijalno proizišla iz njihovog obavljanja posla.

Uz početnu obuku prilikom zapošljavanja i redovite konzultacije na lokacijama, zaposlenike se o brizi za zdravlje i sigurnosti na radu dodatno informira i podsjeća putem intranet stranica.

## **Promicanje zdravlja zaposlenika**

Sistematski pregledi zaposlenika redovita su godišnja praksa, neovisno o dobi i poslu koji zaposlenik obavlja. Osim informacije o zdravstvenom stanju i eventualnoj potrebi liječenja nekih stanja, zaposlenici često dobiju i preventivne sugestije o potrebi promjene životnih navika koje će unaprijediti njihovo zdravstveno stanje i ukupnu kvalitetu života.

Kako bi se zaposlenike motiviralo na zdrav i aktivan život Auto Hrvatska zaposlenicima sufinancira Multisport članarinu koja omogućava korištenje različitih sportskih sadržaja ovisno o preferencijama.

Putem intranet stranica se zaposlenike dodatno podsjeća na važnost zdravih navika, poput potrebe redovite rekreacije, koja im je omogućena na više načina; kroz Sportsko rekreativnu udrugu Auto Hrvatska, u organiziranim terminima sportske rekreacije (nogomet, vaterpolo, joga), na sportskim susretima te na prijateljskim sportskim susretima s partnerima.

Vodeći računa o potrebnim dnevnim, tjednim i godišnjim odmorima zaposlenika vodi se računa i o potrebi zaposlenika za odmorom i za brigom o vlastitom zdravlju.

Sustavom upravljanja zdravljem i sigurnošću na radu obuhvaćeni su svi zaposlenici Poslovne grupe. Posebna pažnja pridaje se zaposlenima na radnim mjestima s posebnim uvjetima rada, koja su dominantna u Poslovnoj grupi i broje više od 30% zaposlenih.

## **Ozljede na radu**

Velika pažnja pridaje se preventivnim mjerama i pridržavanju propisa zaštite na radu i rada na siguran način kao i uvjetima i opremi za rad. Obzirom na brojnost zaposlenika na poslovima s posebnim uvjetima rada godišnji broj ozljeda na radu je na zadovoljavajućoj razini te se kontinuirano osigurava provedba rada na siguran način u skladu s uputama i procedurama.

Prilikom rasporeda zaposlenika na poslove s posebnim uvjetima rada postupa se u skladu s tim uvjetima i zaposlenici se obvezno, prije rasporeda na poslove, upućuju na pregled radi utvrđivanja zdravstvene sposobnosti za obavljanje istih. Periodički se, u skladu s utvrđenim pravilima, redovito provjerava njihova zdravstvena sposobnost za obavljanje navedenih poslova.

U Auto Hrvatskoj nema zanimanja kod kojih postoji visoka učestalost ili veliki rizik od teških bolesti.

Kako bi svi zaposlenici bili sigurni na radnom mjestu, obavezni su pohađati tečaj zaštite od požara i zaštite na radu te ostale tečajeve ovisno o potrebama radnog mjesta.

U svakom radnom procesu Poslovna grupa na prvo mjesto stavlja sigurnost zaposlenika i korisnika usluga.

Sigurnost na radnom mjestu postiže se kroz:

1. pažljivo i odgovorno planiranje radnog procesa
2. osiguravanje svih potrebnih alata i opreme za svaki radni proces
3. strogu kontrolu poštivanja radnog procesa
4. rad s alatima i opremom kontroliranog porijekla
5. odabir provjerenih i za ljudsko zdravlje bezopasnih pogonskih sredstava
6. korištenje tehničke zaštite kao što su:
  - a. odsis ispušnih plinova
  - b. protuklizni podovi
  - c. atestirana regalna skladišta
  - d. detekcija ugljičnog monoksida
  - e. sustav protupožarne zaštite
7. korištenje najkvalitetnijih sredstava osobne zaštite.

Zaposlenici kojima opis posla to uvjetuje, idu i na obvezan liječnički pregled i to prije početka radnog odnosa i periodično tijekom radnog vijeka. Troškove svih pregleda i osposobljavanja podmiruje Poslovna grupa, a za zaposlenike su potpuno besplatni.

Osim organizacije tečajeva o sigurnosti na radu, Auto Hrvatska ulaže i u modernizaciju radnih mjesta kako bi se rizik od ozljeda na radu sveo na najmanju moguću razinu. Modernizacija uključuje suvremenu opremu i alate, radnu obuču i odjeću, opremu za zaštitu na radu (rukavice, maske, naočale, ...), kao i uvjete rada (osvijetljenost, toplina, buka, vlaga, ozvučenje).

Radna mjesta opremljena su po visokim standardima, a poslodavac brine o zaštiti života i zdravlja, uklanjanju barijera za hendikepirane, zaštiti dostojanstva i sprečavanju svih oblika diskriminacije.

## **Obuka i obrazovanje**

U izvještajnom razdoblju realizirano je prosječno 20 sati obuke godišnje po zaposleniku. U cilju razvoja potencijala zaposlenika, Auto Hrvatska redovito i kontinuirano provodi usavršavanje i obrazovanje svojih zaposlenika vrlo širokim izborom obrazovnih aktivnosti: obrazovanjem u okviru redovitog sustava školovanja, pohađanjem specijaliziranih edukacija izvan i unutar tvrtke, učenje i usavršavanje stranih jezika, a velik naglasak stavlja se i na razvoj prezentacijskih i komunikacijskih vještina, rada na računalu te osuvremenjivanje svih ostalih znanja bitnih za učinkovitost i profesionalnost u radu.

Svi zaposlenici Poslovne grupe u okviru mjesečnog praćenja rada i produktivnosti dobivaju ocjene u okviru stimulativnog nagrađivanja. Jednom godišnje se sasvim zaposlenicima Poslovne grupe provode godišnji razgovori kojom prilikom se ocjenjuje kvaliteta njihova rada, utvrđuje njihovo zadovoljstvo i ocjenjuje kvaliteta rada te se utvrđuju potrebna usmjerenja za buduće razdoblje. Razvoj karijere svih zaposlenika usmjerava se temeljem praćenja rada i razvoja svih zaposlenika od strane njihovih nadređenih i Poslova ljudskih potencijala.

VIRUS (Vještine Izgradnja Razvoj i Usavršavanje Sposobnosti) je sustav obrazovanja djelatnika u koji kroz raznovrsne oblike pruža dodatni poticaj, instrumente i svu moguću podršku autonomnoj želji za izgradnjom, razvojem i usavršavanjem znanja i sposobnosti svakog zaposlenika u skladu s razvojem i poslovnim aktivnostima Poslovne grupe Auto Hrvatska.

Vrste školovanja su:

- opća školovanja (komunikacijske vještine, prezentacijske vještine, upravljanje vremenom, upravljanje stresom, poslovni bonton, timski rad, vođenje sastanaka i slično),
- tehnička školovanja - obuhvaćaju obuku vezanu uz održavanje osobnih i gospodarskih vozila s različitim stupnjevima složenosti,
- informatička školovanja - interno i eksterno,
- specijalistička školovanja - vezana uz posebnosti i specifičnosti konkretnog radnog mjesta (stručna osposobljavanja, školovanja kroz poslovne procese, školovanja dobavljača).

## **Raznolikost i jednake mogućnosti**

Upravljačko tijelo je s obzirom na kvalifikacijsku strukturu homogeno te uključuje zaposlenike s visokom stručnom spremom, dominantno uključuje zaposlenike muškog spola, što je sukladno i ukupnoj spolnoj strukturi u organizaciji.

Usporedbom osnovne plaće i naknade ženama i muškarcima u Poslovnoj grupi nije utvrđena značajna razlika. Omjer iznosi 0,9 % u korist plaća muškaraca zbog specifičnosti industrije u kojoj su zaposlenici pretežno muškarci.

Tijekom izvještajnog perioda nije zabilježen nijedan slučaj diskriminacije na temelju spola, rase, boje kože, vjere, nacionalne pripadnosti, društvenog porijekla, političke ili spolne orijentacije.

Poslodavac je, sukladno Zakonu o radu, obvezan zaštititi dostojanstvo zaposlenika za vrijeme obavljanja posla te mu osigurati uvjete rada u kojima neće biti izložen bilo kakvom obliku uznemiravanja od strane poslodavca, nadređenih, suradnika ili drugih osoba s kojima redovito dolazi u kontakt za vrijeme obavljanja posla.

## **Poštivanje ljudskih prava**

Prilikom donošenja odluka o mjestima poslovanja i odabiru dobavljača i poslovnih partnera, Auto Hrvatska u velikoj mjeri u obzir uzima ljudska prava. U svim djelatnostima Poslovne grupe Auto Hrvatska radi se provjera poštivanja ljudskih prava.

Intranet stranice su mjesto na kojem su svim zaposlenicima dostupne sve poslovne politike, poslovne odluke i nautci vezano uz postupanje u poslovanju. Uz to, putem glasila se zaposlenicima redovito skreće pažnja na novosti u poslovanju te na bitne okolnosti poput promjena poslovnih politika.

Prilikom zapošljavanja, na redovitim internim edukacijama iz više tema, te na redovitim poslovnim sastancima održava se kontinuitet educiranja zaposlenika o politikama i postupcima u području ljudskih prava.

Provjera poštivanja ljudskih prava sastavni je dio svih poslovnih aktivnosti i ugovaranja Poslovne grupe, a naročito pri važnim ulaganjima.

## **Komunikacija sa zaposlenicima**

Način komunikacije među zaposlenicima jako je bitan za njihovu motivaciju u radu, uključenost u formalne i neformalne grupe te osjećaj pripadnosti zajednici. Zato se u Poslovnoj grupi Auto Hrvatska inzistira na svakodnevnom korištenju poslovnog bontona u formalnoj i neformalnoj međusobnoj komunikaciji, a raznim službenim programima potiče se konkretan razgovor između zaposlenika na svim hijerarhijskim razinama.

Obavezni Godišnji razgovori između zaposlenika i nadređenih osoba dio su sustava za praćenje radne uspješnosti. Tijekom razgovora zaposlenik i njegov prvi nadređeni kolega analiziraju ostvarenje ciljeva u prethodnoj godini, dogovaraju moguća poboljšanja potrebna u poslovnom i osobnom smislu i postavljaju ciljeve za sljedeću godinu. Sposobnost iskrene i pristojne komunikacije vrlo je važna u tom, ali i svim ostalim programima. Stoga se često organiziraju edukativne radionice koje našim zaposlenicima omogućuju usvajanje komunikacijskih vještina.

Osim obaveznih godišnjih razgovora, zaposlenici imaju mogućnost sudjelovanja na raznim ispitivanjima zadovoljstva u tvrtki u kojoj rade i mogućnost diskretnog razgovora s direktorom Ljudskih potencijala. Također, zaposlenici koji imaju prijedlog koji bi željeli podijeliti s upravom društva, mogu to učiniti uz prethodnu najavu.

Poslovna grupa Auto Hrvatska je društveno odgovoran i iskren poslodavac, uvijek dostupan svojim zaposlenicima, otvoren za komunikaciju i usmjeren na razvoj dugoročne suradnje.

## **Program za pripravnike**

U Poslovnoj grupi ponosni smo na vlastiti program usavršavanja pripravnika.

Nakon selekcijskog postupka, odabrani kandidat dobiva mentora koji je tijekom najviše godinu dana odgovoran za njegov razvoj i prilagodbu. Pripravnik nakon prvih mjesec dana rada u svojoj poslovnoj jedinici organizirano obilazi cijelu Poslovnu grupu. Na mnogim lokacijama Poslovne grupe i u njenim poslovnim jedinicama pripravnik koristi nekoliko dana za upoznavanje s kolegama i informiranje o njihovom poslu. Cilj je da na taj način stekne što širu sliku o organizaciji i međusobnom djelovanju članica Poslovne grupe.

Po završetku obilaska pripravnik se vraća u svoju poslovnu jedinicu, a od njega se očekuje kratko izvješće s dojmovima, primjedbama i prijedlozima za poboljšanje nekog radnog procesa.

Pripravnički program traje najviše godinu dana, a po završetku programa pripravnik je dužan položiti pripravnički ispit. Na ispitu sudjeluju pripravnikov mentor, direktor Društva i najčešće još jedan ili dva člana.

Jednom godišnje organiziramo Dan pripravnika na kojem se okupljaju svi pripravnici i njihovi mentori. Tijekom tog susreta pripravnicima se prezentiraju ostvareni poslovni rezultati kako

bi stekli uvid u smjer razvoja Poslovne grupe. Tom prigodom pripravnici se međusobno upoznaju, te neformalno razmjenjuju iskustva i dojmove.

## 7.3 Odnos prema zajednici

Osim uvida u ekonomske pokazatelje, odnosa prema zaposlenicima i okolišu, veliki se naglasak u pravilima izvještavanja prema GRI (Global Reporting Initiative) standardu stavlja i na odnos prema cjelokupnoj zajednici u kojoj se posluje.

U komunikaciji s eksternom i internom javnošću Auto Hrvatska poštuje i podupire:

- zakon o medijima
- zakon o nedopuštenom oglašavanju
- zakon o zaštiti potrošača
- zakon o burzi
- kodeks časti novinarskog društva (HND)
- etički kodeks Hrvatske udruge za odnose s javnošću (HUOJ)
- etički kodeks Europske udruge komunikacijskih direktora (EACD)
- kodeks Hrvatske udruge agencija za oglašavanje i tržišno komuniciranja (HURA)
- kodeks međunarodne trgovinske komore (ICC).

Spomenuti zakoni i kodeksi reguliraju način tržišne komunikacije kroz istinito obavještanje javnosti i odgovorno promoviranje proizvoda i usluga oglašavanjem, direktnim marketingom, sponzorstvima i ostalim oblicima promidžbe preko klasičnih ili elektroničkih medija. Osobito se vodi računa o nedovođenju poslovnih partnera, ulagača i zaposlenika u zabludu jer je to temelj međusobnog povjerenja. Kanali komunikacije s našim dionicima su raznoliki, a komunikacija se provodi na dnevnoj razini.

## Komunikacija sa Sindikatom

Auto Hrvatska konstruktivno surađuje sa Savezom samostalnih sindikata i Sindikatom radnika u trgovini čija podružnica, na čelu sa sindikalnom povjerenicom, okuplja članove sindikata iz Poslovne grupe. Sindikat je redovito obaviješten o važnim odlukama i poslovnim rezultatima, a Upravni i Izvršni odbor savjetuju se sa sindikatom o mjerama koje utječu na zaposlenike. Zaposlenici također imaju demokratski izabranog predstavnika u Upravnom odboru društva.

Zahvaljujući radu sindikata i ugovorenim kolektivnim ugovorima, svim zaposlenicima Poslovne grupe Auto Hrvatska dostupne su pogodnosti dogovorene između sindikata, Poslovne grupe Auto Hrvatska i brojnih poslovnih partnera.

**Korporativna kultura** potiče na izdvajanja za zadovoljavanje potreba društvene zajednice, novčanim doprinosom ili dobrovoljnim aktivnostima zaposlenika.

Promičemo odgovornost prema zaštiti prirodnog okoliša te energetske učinkovitosti kao jednoj od korporacijskih vrijednosti, ohrabrujući razvoj inovativnih i fleksibilnih rješenja koja će donijeti pozitivne promjene.

U cilju postizanja navedenog, Poslovna grupa Auto Hrvatska trajno se obvezuje:

- zapošljavati stručno i ambiciozno osoblje koje će imati mogućnosti i obveze stalno se razvijati i usavršavati,
- postavljati ambiciozne, mjerljive i ostvarive ciljeve i programe,
- njegovati i razvijati partnerske odnose s kupcima, klijentima i dobavljačima,
- poticati nabavu i naše dobavljače u nabavi i razvoju ekološki i energetske učinkovitijih roba i usluga,
- kupcima i korisnicima usluga pružiti uslugu na najvišoj razini te trajno održavati visoku razinu zadovoljstva,
- osigurati visoku razinu svijesti i kulturu ponašanja u pogledu kvalitete, zaštite okoliša i energetske učinkovitosti,
- trajno smanjivati negativan utjecaj na okoliš i kontinuirano razvijati energetske učinkovitost (držati pod kontrolom energetske gubitke) aktivnostima u upravljanju energijom, vodom, otpadom i opasnim tvarima,
- pri realizaciji razvojnih projekata najveću pozornost posvetiti zaštiti prirode i prevenciji onečišćenja, energetske učinkovitosti te kontinuirano razvijati metode za analizu podataka i prepoznavati prilike za poboljšanja,
- stalno se usklađivati sa zakonskim zahtjevima iz zaštite okoliša i energetske učinkovitosti,
- primjenjivati i stalno poboljšavati djelotvornost sustava upravljanja temeljenog na zahtjevima normi ISO 9001:2015, ISO 14001:2015 i ISO 50001:2011.

Politika upravljanja kvalitetom, okolišem i energetske učinkovitosti je javni dokument, dostupan zaposlenicima, poslovnim partnerima i ostalim zainteresiranim skupinama i pojedincima. Usvojena Politika bit će kontinuirano preispitivana i ažurirana.

## **Borba protiv korupcije i podmićivanja**

Poslovna grupa Auto Hrvatska je s ciljem suzbijanja korupcije i podmićivanja usvojila Kodeks urednog i savjesnog ponašanja u gospodarskom poslovanju koji je u primjeni od 2015. godine.

Kao potpisnica navedenog Kodeksa, Poslovna grupa Auto Hrvatska obvezala se poštivati načela etike u svim svojim poslovnim odnosima te je prihvatila obvezu djelovanja u skladu s načelima odgovornosti, transparentnosti, postupanja u dobroj vjeri te poštovanja dobrih poslovnih običaja prema poslovnim partnerima, poslovnom i društvenom okruženju. Kodeks se temelji na načelima urednog i savjesnog poslovnog ponašanja i korporativnom sustavu vrijednosti koje primjenjuju menadžment i svi zaposlenici u Poslovnoj grupi Auto Hrvatska.

Navedeni Kodeks obuhvaća postupanje na sljedećim područjima:

- pošteno tržišno natjecanje i zakon o zaštiti tržišnog natjecanja,
- zaštita tržišnog natjecanja,
- antikorupcija,
- sprječavanje pranja novca,
- izbjegavanje sukoba interesa,
- odnosi sa dobavljačima,
- donacije,
- darovi – stimulacije – reprezentacija.

Primjenu Kodeksa prati i nazire Savjetnik za primjenu Kodeksa, kojeg Upravni odbor Auto Hrvatska d.d. imenuje za sva društva Poslovne grupe.


Kodeks je objavljen i dostupan zaposlenicima na Internet stranici Poslovne grupe ([www.autohrvatska.hr](http://www.autohrvatska.hr)) i Intranet stranici (ListAH).

U Zagrebu, 15.03.2022.


Glavni izvršni direktor:  
Velimir Marović



Izvršni direktor:  
Alen Vuksan-Ćusa



Izvršni direktor:  
Robert Srebrenović



Izvršni direktor:  
Mario Fabek



**AUTO HRVATSKA d.d.**  
Z A G R E B  
Heinzelova 70  
4



Na temelju članka 462. – 468. Zakona o tržištu kapitala (NN 65/18) Glavni izvršni direktor i izvršni direktor društva Auto Hrvatska d.d. daju sljedeću:

**IZJAVU OSOBA ODGOVORNIH ZA SASTAVLJANJE  
FINANCIJSKIH IZVJEŠĆA ZA RAZDOBLJE  
od 1.1.2021. do 31.12.2021.**


Konsolidirani revidirani financijski izvještaji za poslovnu godinu 2021. sastavljeni su uz primjenu odgovarajućih standarda financijskog izvještavanja (MSFI) i Zakona o računovodstvu te daju cjelovit i istinit prikaz imovine i obveza, gubitka i dobitka, financijskog položaja i poslovanja Auto Hrvatske d.d. i društava uključenih u konsolidaciju kao cjelinu. Godišnje izvješće poslovanja za poslovnu godinu 2021. sadrži istinit prikaz razvoja i rezultata poslovanja i položaja Auto Hrvatske d.d. i društava uključenih u konsolidaciju, uz opis najznačajnijih rizika i neizvjesnosti kojima su Auto Hrvatska d.d. i društva izloženi kao cjelina.

U Zagrebu, 15.03.2022.

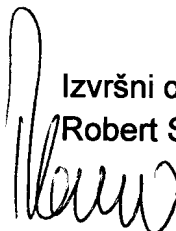
Glavni izvršni direktor:  
Velimir Marović



Izvršni direktor:  
Alen Vuksan-Čusa



Izvršni direktor:  
Robert Srebrenović



Izvršni direktor:  
Mario Fabek



**AUTO HRVATSKA d.d.**  
Z A G R E B  
Heinzelova 70  
4

Temeljem članka 250. a., a u svezi s čl. 272. p. Zakona o trgovačkim društvima, izvršni direktori trgovačkog društva AUTO HRVATSKA d.d., Zagreb, Heinzelova 70, OIB: 42523247815 (dalje u tekstu: Društvo), daju sljedeću

## **IZJAVU O PRIMJENI KODEKSA KORPORATIVNOG UPRAVLJANJA**

Društvo u svojem poslovanju primjenjuje Kodeks urednog i savjesnog ponašanja u gospodarskom poslovanja koji je donijet 05.11.2015. godine, ažuriran 01.09.2018. godine, te objavljen na internetskim stranicama Društva ([www.autohrvatska.hr](http://www.autohrvatska.hr)) i internoj intranet stranici, kao i Kodeks etike u poslovanju Hrvatske gospodarske komore kojem je dioničko društvo AUTO HRVATSKA pristupilo 12. rujna 2005. godine, a koji je objavljen na internetskim stranicama Hrvatske gospodarske komore ([www.hgk.hr](http://www.hgk.hr)).

Društvo ujedno primjenjuje i Kodeks korporativnog upravljanja Hrvatske agencije za nadzor financijskih usluga i Zagrebačke burze d.d., objavljen na internetskim stranicama [www.hanfa.hr](http://www.hanfa.hr) i [www.zse.hr](http://www.zse.hr).

Društvo se pridržava odredbi gore navedenih Kodeksa i ne odstupa od pravila usvojenih u navedenim Kodeksima.

Unutarnji nadzor Društva provodi se kontinuirano putem neovisnog odjela Interne revizije koji je za svoj rad odgovoran izravno Upravnom odboru Društva. Okvir rada i temeljna načela rada Interne revizije u Poslovnoj grupi Auto Hrvatska, utvrđena su Pravilima o radu Interne revizije koji je objavljen i dostupan na intranet stranicama Društva. U svojem radu Interna revizija osobito:

- testira, analizira, procjenjuje i priopćava podatke na neovisan i objektivan način, s ciljem dodavanja vrijednosti i poboljšanja rada Društva,
- nadzire organizaciju, vođenje i funkcioniranje jedinstvenog sustava unutarnje kontrole u Društvu i ostalim članicama Poslovne grupe Auto Hrvatska, kako bi se poboljšala učinkovitost upravljanja rizikom, kontrolama i upravljanja radnim procesima,
- kontrolira primjenu zakona, drugih propisa i akata Društva,
- preporučuje preventivne mjere u području financijskog izvještavanja, usklađenosti, poslovanja i kontrole u cilju otklanjanja rizika i eventualnih nedostataka koji bi mogli voditi do nedjelotvornosti procesa, neučinkovitosti ili prijevornih postupanja
- provodi provjeru učinkovitosti sustava unutarnje kontrole kojim se ustrojava i nadzire tijekom točnih, konkretnih i cjelovitih podataka o Društvu

Društvo osigurava učinkovitost sustava unutarnjih kontrola financijskog izvještavanja koje se sastoje od različitih evidencija i metoda koje se provode kako bi se inicirali, identificirali, analizirali, klasificirali i evidentirali poslovni događaji. Postupci obuhvaćaju sve mjere i aktivnosti koji će se primijeniti u vezi s računovodstvenim iskazivanjem poslovnih događaja te sastavljanjem pouzdanih financijskih izvještaja.

Administrativne kontrole su ustrojene u svim razinama poslovanja. Informacijskim i računovodstvenim kontrolama se nastoji osigurati pouzdanost, točnost i sveobuhvatnost računovodstvenih evidencija i izvješća. Upravljačke kontrole imaju za cilj poduzimanje odgovarajućih mjera i akcija kako bi se poslovanje odvijalo u skladu sa planom. Društvo je dužno imati i neovisne vanjske revizore u cilju poboljšanja korporativnog upravljanja te kako bi se osiguralo da financijska izvješća adekvatno odražavaju stvarno stanje Društva.

U društvu je osnovan Revizijski odbor sukladno članku 65. Zakona o reviziji.

Prvih 10 dioničara prema podacima Središnjeg klirinškog depozitarnog društva na dan 31.12.2021. godine jesu:

1. Bogdan Tihava, imatelj 134675 dionica, što predstavlja 22,45% udjela u temeljnom kapitalu
2. Igor Brigljević, imatelj 44103 dionica, što predstavlja 7,35% udjela u temeljnom kapitalu
3. Auto Hrvatska d.d., imatelj 41591 dionica, što predstavlja 6,93% udjela u temeljnom kapitalu
4. Zlatan Jabučar, imatelj 38034 dionica, što predstavlja 6,34% udjela u temeljnom kapitalu
5. OTP banka d.d./AZ OMF KATEGORIJE B, imatelj 28886 dionica, što predstavlja 4,81% udjela u temeljnom kapitalu
6. Josipa Urbančić, imatelj 19203 dionica, što predstavlja 3,20% udjela u temeljnom kapitalu
7. Zagrebačka banka d.d./AZ PROFIT OTVORENI DOBROVOLJNI MIROVINSKI FOND, imatelj 17684 dionica, što predstavlja 2,95% udjela u temeljnom kapitalu Društva.
8. Damir Udovičić, imatelj 15994 dionica, što predstavlja 2,67% udjela u temeljnom kapitalu
9. INTERKAPITAL VRIJEDNOSNI PAPIRI d.o.o., imatelj 15600 dionica, što predstavlja 2,60% udjela u temeljnom kapitalu Društva.
10. Nebojša Radan, imatelj 9529 dionica, što predstavlja 1,59% udjela u temeljnom kapitalu

U Društvu je ustrojen monistički model upravljanja, a organe Društva čine Skupština, Upravni odbor i Izvršni direktori. Kroz vođenje poslova Društva i pojedinih društava članica Poslovne grupe Auto Hrvatska, Izvršni direktori vode brigu o zajedničkim interesima, zajedničkom poslovanju i međusobno usklađenom djelovanju (sinergiji) Poslovne grupe Auto Hrvatska kao zajednice povezanih interesa. Statutom Društva je određeno da Društvo ima najmanje tri, a najviše devet izvršnih direktora, a imenuje ih i opoziva Upravni odbor, na razdoblje od najviše četiri godine, uz mogućnost ponovnog imenovanja. Izvršni direktori vode poslove Društva i zastupaju Društvo u skladu sa Zakonom i Statutom Društva.

U trenutku davanja ove izjave, Izvršni direktori su:

1. Velimir Marović, Glavni izvršni direktor
2. Robert Srebrenović, izvršni direktor za Zajedničke poslove
3. Mario Fabek, izvršni direktor za gospodarski program, teritorijalnu organizaciju i razvoj mreže
4. Alen Vuksan-Ćusa, izvršni direktor za program osobnih vozila, teritorijalnu organizaciju i razvoj mreže.

Upravni odbor vodi Društvo i zajednički je nadležan za:

- Upravljanje Društvom i Poslovnom grupom kao zajednicom povezanih interesa, upravljanje sustavom kroz oblikovanje organizacije poslovanja u pogledu poslovnih subjekata, djelatnosti i načina upravljanja,
- Kapitalna ulaganja, osnivanje i preoblikovanje tvrtki, razvoj organizacije i investicije,
- Donošenje krovnih općih akata, ključnih odluka i usklada normativne djelatnosti,
- Postavljanje osnova za obavljanje poslovanja, suglasnost s poslovnom politikom, utvrđivanje kriterija poslovnog planiranja i rentabilnosti poslovanja,
- Podjelu uloga i uskladu aktivnosti neizvršnih i izvršnih direktora,
- Predstavljanje Društva, imenovanje i usmjeravanje izvršnih direktora, zastupanje Društva prema izvršnim direktorima, nadzor nad vođenjem poslova.

Upravni odbor ima pet članova koje imenuje i opoziva Skupština Društva, na razdoblje od dvije godine, uz mogućnost ponovnog imenovanja.

U trenutku davanja ove izjave, sastav Upravnog odbora je kako slijedi:

1. Bogdan Tihava, predsjednik;
2. Igor Brigljević, zamjenik predsjednika;
3. Velimir Marović, član;
4. Robert Srebrenović, član;
5. Ante Belamarić, član.

Temeljem odluka Skupštine Društva od dana 25.04.2019. i 29.04.2021. godine, Izvršni direktori su ovlašteni stjecati vlastite dionice neposrednom pogodbom ili putem organiziranog tržišta, uz suglasnost Upravnog odbora. Navedene dionice mogu se ponuditi pod jednakim uvjetima radi stjecanja, zaposlenicima Društva i zaposlenicima u s Društvom povezanim društvima. Vlastite dionice mogu se ponuditi zaposlenicima i u skladu sa zaključenim ugovorima o opcijskoj kupnji dionica. Uz suglasnost Upravnog odbora i prema utvrđenim kriterijima o stjecanju dionica Društva, Izvršni direktori su ovlašteni zaposlenicima Društva i zaposlenicima u s Društvom povezanim društvima, izvršiti dodjelu dionica Društva, kao nagrade za sudjelovanje zaposlenika u raspodjeli ostvarene dobiti. Utvrđene ovlasti traju dvije godine od donošenja odluke Skupštine Društva.

U provedbi politike raznolikosti, primarni cilj Društva je osigurati primjenu principa jednakih mogućnosti i raznolikosti u svim procesima i funkcijama te ih učiniti sastavnim dijelovima donošenja odluka. Pri tome je od osobitog značaja provedba protudiskriminacijskih mjera i osiguranje ravnopravnosti, bez obzira na dob, spol, etničku ili nacionalnu pripadnost, jezik, religiju, životni stil, kulturu i druge različitosti, uz istodobno poticanje inovativnosti, kreativnosti i prilagodljivosti različitostima.

U Zagrebu, dana 15. ožujka 2022. godine

**Izvršni direktori**


Velimir Marović



Mario Fabek



Robert Srebrenović



Alen Vuksan-Ćusa



**AUTO HRVATSKA d.d.**  
Z A G R E B  
Heinzelova 70  
4